



Diário Oficial do

# MUNICÍPIO

PODER EXECUTIVO • BAHIA

PREFEITURA MUNICIPAL DE CARINHANHA

## IMPRESSA ELETRÔNICA

### Lei nº 12.527



A Lei nº 12.527, sancionada pela Presidente da República em 18 de novembro de 2011, tem o propósito de regulamentar o direito constitucional de acesso dos cidadãos às informações públicas e seus dispositivos são aplicáveis aos três Poderes da União, Estados, Distrito Federal e Municípios.

A publicação da **Lei de Acesso a Informações** significa um importante passo para a consolidação democrática do Brasil e torna possível uma maior participação popular e o controle social das ações governamentais, o acesso da sociedade às informações públicas permite que ocorra uma melhoria na gestão pública.

Veja ao lado onde solicitar mais informações e tirar todas as dúvidas sobre esta publicação.

#### Atendimento ao Cidadão

##### Presencial



Praça Deputado  
Henrique Brito, 344,  
Centro - Carinhanha -  
Bahia

##### Telefone



77 3485-3102

##### Horário



Segunda a sexta-feira,  
das 08:00 às 11:30 e  
das 14:00 às 17:00

### Diário Oficial Eletrônico: Agilidade e Transparência



Efetivando o compromisso de cumprir a **Lei de Acesso à Informação** e incentivando a participação popular no controle social, o **Diário Oficial Eletrônico**, proporciona rapidez no processo de administração da documentação dos atos públicos de maneira eletrônica, com a **segurança da certificação digital**.

Assim, Graças ao Diário Oficial Eletrônico, todos os atos administrativos se tornam públicos e acessíveis para qualquer cidadão, de forma **rápida e transparente**, evitando o desconhecimento sobre as condutas do Poder Público.

Um dos aspectos interessantes é a sua divisão por temas para que a consulta seja facilitada. Assim, o Diário Oficial é segmentado em partes: emendas constitucionais, leis, decretos, resoluções, instruções normativas, portarias e outros atos normativos de interesse geral;



## RESUMO

### RGF

---

- RGF 1º QUADRIMESTRE 2024 - CARINHANHA

### RREO

---

- RREO 2º BIMESTRE 2024 - CARINHANHA

### LICITAÇÕES

---

#### AVISOS DE LICITAÇÃO

---

- AVISO DE LICITAÇÃO CONCORRÊNCIA N. 002/2024 ID: 306263 OBJETO - CONTRATAÇÃO DE EMPRESA DE ENGENHARIA PARA EXECUÇÃO DA CONCLUSÃO DE ESCOLA DE EDUCAÇÃO INFANTIL TIPO B, LOCALIZADA NO BAIRRO SÃO FRANCISCO NA SEDE DO MUNICÍPIO DE CARINHANHA - BAHIA, (OBRA PARALISADA, REACTUADA ATRAVÉS DE TERMO DE COMPROMISSO N.º 15399, COM O FNDE, CONFORME PROJETOS ANEXOS DESTES EDITAIS), SOB O REGIME DE EMPREITADA DE MENOR PREÇO GLOBAL

### OUTROS DOCUMENTOS

---

- PLANO ANUAL DE APLICAÇÕES DOS RECURSOS



BA - EXECUTIVO

PREFEITURA MUNICIPAL DE CARINHANHA

RELATÓRIO DE GESTÃO FISCAL

DEMONSTRATIVO DA DESPESA COM PESSOAL

ORÇAMENTO FISCAL DA SEGURIDADE SOCIAL

Maio de 2023 até Abril de 2024

RGF - ANEXO I (LRF, art. 55, inciso I, alínea "a")

Em Reais

DESPESAS COM PESSOAL	DESPESAS EXECUTADAS Últimos 12 Meses													INSCRITAS EM RESTOS A PAGAR NÃO PROCESSADOS (b)
	LIQUIDADAS													
	05/2023	06/2023	07/2023	08/2023	09/2023	10/2023	11/2023	12/2023	01/2024	02/2024	03/2024	04/2024	TOTAL (ÚLT. 12 M.) (a)	
DESPESA BRUTA COM PESSOAL (I)	4.189.641,97	4.185.774,93	5.673.074,01	3.926.365,40	4.092.287,15	3.960.118,02	3.898.279,22	5.913.613,03	4.595.716,06	3.815.187,93	4.364.767,40	4.306.617,64	52.921.442,76	20.000,00
Pessoal Ativo	4.187.447,97	4.183.586,93	5.670.886,01	3.924.177,40	4.087.110,71	3.957.930,02	3.896.005,22	5.914.401,47	4.543.422,49	3.812.834,60	4.362.414,07	4.304.264,31	52.844.481,20	20.000,00
Vencimentos, Vantagens e Out ras	3.846.307,45	3.910.159,61	5.637.515,67	3.890.625,15	4.054.181,32	3.935.234,58	3.950.225,65	5.869.468,60	4.520.602,32	3.812.834,60	4.334.355,71	4.276.244,31	52.037.754,97	20.000,00
Obrigações Patronais	341.140,52	273.427,32	33.370,34	33.552,25	32.929,39	22.695,44	-54.220,43	44.932,87	22.820,17	0,00	28.058,36	28.020,00	806.726,23	0,00
Pessoal Inativo e Pensionistas	2.188,00	2.188,00	2.188,00	2.188,00	5.176,44	2.188,00	2.200,00	-788,44	2.353,33	2.353,33	2.353,33	2.353,33	26.941,32	0,00
Aposentadorias, Reserva e Reformas	0,00	0,00	0,00	0,00	0,00	0,00	0,00	0,00	0,00	0,00	0,00	0,00	0,00	0,00
Pensões	2.188,00	2.188,00	2.188,00	2.188,00	5.176,44	2.188,00	2.200,00	-788,44	2.353,33	2.353,33	2.353,33	2.353,33	26.941,32	0,00
Outras Despesas de pessoal decorrentes de contratos de terceirização ou de contratação de forma indireta (§ 1º do	6,00	0,00	0,00	0,00	0,00	0,00	74,00	0,00	49.940,24	0,00	0,00	0,00	50.020,24	0,00
Despesa com Pessoal não Executada Orçamentariamente	0,00	0,00	0,00	0,00	0,00	0,00	0,00	0,00	0,00	0,00	0,00	0,00	0,00	0,00
DESPESAS NÃO COMPUTADAS (II) (§ 1º do art. 19 da	228.909,60	217.723,03	323.235,60	205.928,68	250.123,33	270.706,75	296.288,72	507.761,22	276.811,43	7.535.260,40	1.172.713,51	679.846,06	11.965.308,32	20.000,00
Indenizações por Demissão e Incentivos à Demissão	192.548,00	194.260,00	284.632,00	194.860,00	189.012,00	196.360,00	196.404,00	413.355,47	10.340,00	7.076.459,89	834.269,36	267.047,43	10.049.548,15	0,00
Decorrentes de Decisão Judicial de período anterior ao da	36.361,60	23.463,03	38.603,60	11.068,68	61.111,33	74.346,75	99.884,72	94.405,75	31.868,23	220.654,97	108.619,87	151.184,33	951.572,86	20.000,00
Despesas de Exercícios Anteriores de período anterior ao	0,00	0,00	0,00	0,00	0,00	0,00	0,00	0,00	0,00	0,00	0,00	0,00	0,00	0,00
Inativos e Pensionistas com Recursos Vinculados	0,00	0,00	0,00	0,00	0,00	0,00	0,00	0,00	0,00	0,00	0,00	0,00	0,00	0,00
Agentes Comunitários de Saúde e de Combate às	0,00	0,00	0,00	0,00	0,00	0,00	0,00	0,00	0,00	203.280,14	206.045,21	197.723,95	806.967,43	0,00
Endemias com Recursos Vinculados (CF, art. 198, §11)	0,00	0,00	0,00	0,00	0,00	0,00	0,00	0,00	0,00	0,00	0,00	0,00	0,00	0,00
Parcela dedutível referente ao piso salarial do Enfermeiro, Técnico de Enfermagem, Auxiliar de Enfermagem e	0,00	0,00	0,00	0,00	0,00	0,00	0,00	0,00	31.323,06	32.100,33	32.100,33	61.696,17	157.219,88	0,00
Parteira (ADCT, art. 38, §2º)	0,00	0,00	0,00	0,00	0,00	0,00	0,00	0,00	0,00	0,00	0,00	0,00	0,00	0,00
Outras Deduções Constitucionais ou Legais	0,00	0,00	0,00	0,00	0,00	0,00	0,00	0,00	0,00	0,00	0,00	0,00	0,00	0,00
<b>DESPESA LÍQUIDA COM PESSOAL (III) = (I - II)</b>	<b>3.960.732,37</b>	<b>3.968.051,90</b>	<b>5.349.838,41</b>	<b>3.720.436,72</b>	<b>3.842.163,82</b>	<b>3.689.411,27</b>	<b>3.601.990,50</b>	<b>5.405.851,81</b>	<b>4.318.904,63</b>	<b>-3.720.072,47</b>	<b>3.192.053,89</b>	<b>3.626.771,58</b>	<b>40.956.134,44</b>	<b>0,00</b>
<b>APURAÇÃO DO CUMPRIMENTO DO LIMITE LEGAL</b>										<b>VALOR</b>			<b>% SOBRE A RCL AJUSTADA</b>	
RECEITA CORRENTE LÍQUIDA - RCL (IV)										126.643.159,28			100,00	
(-) Transferências obrigatórias da União relativas às emendas individuais (art. 166-A, § 1º, da CF)										0,00			0,00	
(-) Transferências obrigatórias da União relativas às emendas de bancada (art. 166, § 16 da CF)										0,00			0,00	
(-) Transferências da União relativas à remuneração dos agentes comunitários de saúde e de combate às endemias										0,00			0,00	
(-) Outras Deduções Constitucionais ou Legais										0,00			0,00	
RECEITA CORRENTE LÍQUIDA AJUSTADA PARA CÁLCULO DOS LIMITES DA DESPESA COM PESSOAL (V)										126.643.159,28			--	
<b>DESPESA TOTAL COM PESSOAL - DTP (VI) = (III a + III b)</b>										<b>40.956.134,44</b>			<b>32,34</b>	
LIMITE MÁXIMO (VII) (incisos I, II e III, art. 20 da LRF)										68.387.306,01			54,00	
LIMITE PRUDENCIAL (VIII) = (0,95 x VIII) (parágrafo único do art. 22 da LRF)										64.967.940,71			51,3	
LIMITE DE ALERTA (IX) = (0,90 x VIII) (inciso II do §1º do art. 59 da LRF)										61.548.575,41			48,6	

FONTE: Sistema: Sistema CONTÁBIL, Unidade Responsável: PREFEITURA MUNICIPAL DE CARINHANHA, Emissão: 27/05/2024, às 10:58:56, Assinado Digitalmente no dia 27/05/2024, às 10:58:56.

1. Nos demonstrativos elaborados no primeiro e no segundo quadrimestre de cada exercício, os valores de restos a pagar não processados inscritos em 31 de dezembro do exercício anterior continuarão a ser informados nesse campo. Esses valores não sofrem alteração pelo seu processamento, e somente no caso de cancelamento podem ser excluídos.

FRANCISCA ALVES RIBEIRO  
Prefeita Municipal  
CPF: 148.583.395-72

GONCALO MOREIRA FARIAS  
Tesorreiro  
CPF: 541.496.307-04

RICARDO NEVES DE OLIVEIRA  
Contador(a)  
CPF: 886.068.565-68

**PREFEITURA MUNICIPAL DE CARINHANHA**  
RELATÓRIO DE GESTÃO FISCAL  
**DEMONSTRATIVO DA DÍVIDA CONSOLIDADA LÍQUIDA**  
ORÇAMENTO FISCAL DA SEGURIDADE SOCIAL  
(Janeiro a Abril) - 1º Quadrimestre de 2024

RGF - ANEXO 2 (LRF, art. 55, inciso I, alínea "b")

R\$ 1,00

DÍVIDA CONSOLIDADA	SALDO DO EXERCÍCIO ANTERIOR	SALDO DO EXERCÍCIO DE 2024		
		Até o 1º Quadrimestre	Até o 2º Quadrimestre	Até o 3º Quadrimestre
DÍVIDA CONSOLIDADA - DC ( I )	0,00	682.043,60	0,00	0,00
Dívida Mobiliária	0,00	0,00	0,00	0,00
Dívida Contratual	0,00	682.043,60	0,00	0,00
Empréstimos	0,00	0,00	0,00	0,00
Interna	0,00	0,00	0,00	0,00
Externa	0,00	0,00	0,00	0,00
Reestruturação da Dívida de Estados e Municípios	0,00	0,00	0,00	0,00
Financiamentos	0,00	260.655,59	0,00	0,00
Interna	0,00	260.655,59	0,00	0,00
Externa	0,00	0,00	0,00	0,00
Parcelamento e Renegociação de dívidas	0,00	421.388,01	0,00	0,00
De Tributos	0,00	0,00	0,00	0,00
De Contribuições Previdenciárias	0,00	421.388,01	0,00	0,00
De Demais Contribuições Sociais	0,00	0,00	0,00	0,00
Do FGTS	0,00	0,00	0,00	0,00
Com Instituição Não financeira	0,00	0,00	0,00	0,00
Demais Dívidas Contratuais	0,00	0,00	0,00	0,00
Precatórios Posteriores a 05/05/2000 (Inclusive) – Vencidos e não Pagos	0,00	0,00	0,00	0,00
Outras Dívidas	0,00	0,00	0,00	0,00
DEDUÇÕES ( II )	40.507.027,00	26.755.364,94	0,00	0,00
Disponibilidade de Caixa¹	40.507.027,00	26.755.364,94	0,00	0,00
Disponibilidade de Caixa Bruta	40.507.027,00	31.685.970,60	0,00	0,00
(-) Restos a Pagar Processados	0,00	3.697.033,40	0,00	0,00
(-) Depósitos Restituíveis e Valores Vinculados	0,00	1.233.572,26	0,00	0,00
Demais Haveres Financeiros	0,00	0,00	0,00	0,00
<b>DÍVIDA CONSOLIDADA LÍQUIDA – DCL ( III ) = ( I – II )</b>	<b>-40.507.027,00</b>	<b>-26.073.321,34</b>	<b>0,00</b>	<b>0,00</b>
RECEITA CORRENTE LÍQUIDA - RCL (IV)	150.608.732,03	126.643.159,28	0,00	0,00
(-) Transferências obrigatórias da União relativas às emendas individuais (art. 166-A, § 1º, da CF)	0,00	0,00	0,00	0,00
RECEITA CORRENTE LÍQUIDA AJUSTADA (VI) = (IV - V)	150.608.732,03	126.643.159,28	0,00	0,00
% da DC sobre a RCL AJUSTADA (I/VI)	0,00	0,54	0,00	0,00
% da DCL sobre a RCL AJUSTADA (III/VI)	-26,90	-20,59	0,00	0,00
LIMITE DEFINIDO POR RESOLUÇÃO DO SENADO FEDERAL – <120%>	180.730.478,44	151.971.791,14	0,00	0,00
LIMITE DE ALERTA (inciso III do § 1º do art. 59 da LRF) - <108%>	162.657.430,59	136.774.612,02	0,00	0,00
<b>OUTROS VALORES NÃO INTEGRANTES DA DCL.</b>	<b>SALDO DO EXERCÍCIO ANTERIOR</b>	<b>SALDO DO EXERCÍCIO DE 2024</b>		
		Até o 1º Quadrimestre	Até o 2º Quadrimestre	Até o 3º Quadrimestre
PRECATÓRIOS ANTERIORES A 05/05/2000	0,00	12.000,00	0,00	0,00
PRECATÓRIOS POSTERIORES A 05/05/2000 (Não incluídos na DC)²	0,00	0,00	0,00	0,00
PASSIVO ATUARIAL	0,00	0,00	0,00	0,00
RP NÃO PROCESSADOS	0,00	3.343.173,66	0,00	0,00
ANTECIPAÇÕES DE RECEITA ORÇAMENTÁRIA – ARO	0,00	0,00	0,00	0,00
DÍVIDA CONTRATUAL DE PPP	0,00	0,00	0,00	0,00
APROPRIAÇÃO DE DEPÓSITOS JUDICIAIS - LC 151/2015	0,00	0,00	0,00	0,00

FONTE: Sistema: Sistema CONTÁBIL, Unidade Responsável: PREFEITURA MUNICIPAL DE CARINHANHA, Emissão: 27/05/2024, às 10:59:42, Assinado Digitalmente no dia 27/05/2024, às 10:59:42.

- Se o saldo apurado for negativo, ou seja, se o total da Disponibilidade de Caixa Bruta for menor que Restos a Pagar Processados, esse saldo negativo não deverá ser informado nessa linha, mas sim na linha da "Insuficiência Financeira", no quadro "Outros Valores não integrantes da Dívida Consolidada". Assim, quando o cálculo de Disponibilidade de Caixa for negativo, o valor dessa linha deverá ser (0) "zero".
  - Refere-se aos precatórios posteriores a 05/05/2000 que, em cumprimento ao disposto no artigo 100 da Constituição Federal, ainda não foram incluídos no orçamento ou constam no orçamento e ainda não foram pagos. Ao final do exercício em que esses precatórios foram incluídos ou que deveriam ter sido incluídos, os valores deverão compor a linha "Precatórios Posteriores a 05/05/2000".
- Nota:

FRANCISCA ALVES RIBEIRO  
Prefeita Municipal  
CPF: 148.583.395-72

GONCALO MOREIRA FARIAS  
Tesoureiro  
CPF: 541.496.307-04

Ricardo Neves de Oliveira  
CPF: 886.068.565-68  
BA: 029331/O-0  
Rua Barão de Caetité - Bahia

RICARDO NEVES DE OLIVEIRA  
Contador(a)  
CPF: 886.068.565-68

SIAFIC -



BA - EXECUTIVO  
PREFEITURA MUNICIPAL DE CARINHANHA  
RELATÓRIO DE GESTÃO FISCAL  
DEMONSTRATIVO DAS GARANTIAS E CONTRAGARANTIAS DE VALORES  
ORÇAMENTO FISCAL DA SEGURIDADE SOCIAL  
(Janeiro a Abril) - 1º Quadrimestre de 2024

RGF – ANEXO 3 (LRF, art. 55, inciso I, alínea "c" e art. 40, § 1º)

R\$ 1,00

GARANTIAS CONCEDIDAS	SALDO DO EXERCÍCIO ANTERIOR	SALDOS DO EXERCÍCIO DE 2024		
		Até o 1º Quadrimestre	Até o 2º Quadrimestre	Até o 3º Quadrimestre
AOS ESTADOS (I)	0,00	0,00	0,00	0,00
Em Operações de Crédito Externas	0,00	0,00	0,00	0,00
Em Operações de Crédito Internas	0,00	0,00	0,00	0,00
AOS MUNICÍPIOS (II)	0,00	0,00	0,00	0,00
Em Operações de Crédito Externas	0,00	0,00	0,00	0,00
Em Operações de Crédito Internas	0,00	0,00	0,00	0,00
ÀS ENTIDADES CONTROLADAS (III)	0,00	0,00	0,00	0,00
Em Operações de Crédito Externas	0,00	0,00	0,00	0,00
Em Operações de Crédito Internas	0,00	0,00	0,00	0,00
POR MEIO DE FUNDOS E PROGRAMAS (IV)	0,00	0,00	0,00	0,00
<b>TOTAL GARANTIAS CONCEDIDAS (V) = (I + II + III + IV)</b>	<b>0,00</b>	<b>0,00</b>	<b>0,00</b>	<b>0,00</b>
RECEITA CORRENTE LÍQUIDA – RCL (VI)	150.608.732,03	126.643.159,28	0,00	0,00
(-) Transferências obrigatórias da União relativas às emendas individuais (art. 166-A, § 1º, da CF) (VII)	0,00	0,00	0,00	0,00
RCL AJUSTADA PARA CÁLCULOS DE LIMITE DE ENDIVIDAMENTO(VIII) = (VI - VII)	150.608.732,03	126.643.159,28	0,00	0,00
% do TOTAL DAS GARANTIAS sobre a RCL AJUSTADA	0,00	0,00	0,00	0,00
LIMITE DEFINIDO POR RESOLUÇÃO DO SENADO FEDERAL – <22%>	33.133.921,05	27.861.495,04	0,00	0,00
LIMITE DE ALERTA (inciso III do §1º do art. 59 da LRF) - <90%>	29.820.528,94	25.075.345,54	0,00	0,00

CONTRAGARANTIAS RECEBIDAS	SALDO DO EXERCÍCIO ANTERIOR	SALDOS DO EXERCÍCIO DE 2024		
		Até o 1º Quadrimestre	Até o 2º Quadrimestre	Até o 3º Quadrimestre
DOS ESTADOS (IX)	0,00	0,00	0,00	0,00
Em Garant ia às operações de Crédito Externas	0,00	0,00	0,00	0,00
Em Garant ia às operações de Crédito Internas	0,00	0,00	0,00	0,00
DOS MUNICÍPIOS (X)	0,00	0,00	0,00	0,00
Em Garant ia às operações de Crédito Externas	0,00	0,00	0,00	0,00
Em Garant ia às operações de Crédito Internas	0,00	0,00	0,00	0,00
DAS ENTIDADES CONTROLADAS (XI)	0,00	0,00	0,00	0,00
Em Garant ia às operações de Crédito Externas	0,00	0,00	0,00	0,00
Em Garant ia às operações de Crédito Internas	0,00	0,00	0,00	0,00
EM GARANTIAS POR MEIO DE FUNDOS E PROGRAMAS (XII)	0,00	0,00	0,00	0,00
<b>TOTAL CONTRAGARANTIAS RECEBIDAS (XIII) = (IX + X + XI + XII)</b>	<b>0,00</b>	<b>0,00</b>	<b>0,00</b>	<b>0,00</b>

## MEDIDAS CORRETIVAS:

FONTE: Sistema: Sistema CONTÁBIL, Unidade Responsável: PREFEITURA MUNICIPAL DE CARINHANHA, Emissão: 27/05/2024, às 10:59:31, Assinado Digitalmente no dia 27/05/2024, às 10:59:31.

Nota:

¹ Inclui garantias concedidas por meio de Fundos.

FRANCISCA ALVES RIBEIRO  
Prefeita Municipal  
CPF: 148.583.395-72

GONCALO MOREIRA FARIAS  
Tesoureiro  
CPF: 541.496.307-04

Ricardo Neves de Oliveira  
CPF: 886.068.565-68  
BA: 029331/0-0  
Rua Barão da Castité - Bahia

RICARDO NEVES DE OLIVEIRA  
Contador(a)  
CPF: 886.068.565-68



BA - EXECUTIVO  
**PREFEITURA MUNICIPAL DE CARINHANHA**  
 RELATÓRIO DE GESTÃO FISCAL  
**DEMONSTRATIVO DAS OPERAÇÕES DE CRÉDITO**  
 ORÇAMENTO FISCAL DA SEGURIDADE SOCIAL  
 JANEIRO - ABRIL de 2024

RGF – ANEXO 4 (LRF, art. 55, inciso I, alínea "d" e inciso III alínea "c")

R\$ 1,00

OPERAÇÕES DE CRÉDITO	VALOR REALIZADO	
	No Quadrimestre de Referência	Até o Quadrimestre de Referência (a)
Mobiliária	0,00	0,00
Interna	0,00	0,00
Externa	0,00	0,00
Contratual	0,00	0,00
Interna	0,00	0,00
Empréstimos	0,00	0,00
Aquisição Financiada de Bens e Arrendamento Mercantil Financeiro	0,00	0,00
Antecipação de Receita pela Venda a Termo de Bens e Serviços	0,00	0,00
Assunção, Reconhecimento e Confissão de Dívidas (LRF, art. 29, § 1º)	0,00	0,00
Operações de crédito previstas no art. 7º § 3º da RSF nº 43/2001 (I)	0,00	0,00
Externa	0,00	0,00
Empréstimos	0,00	0,00
Aquisição Financiada de Bens e Arrendamento Mercantil Financeiro	0,00	0,00
Antecipações de Receitas pela Venda a Termo de Bens e Serviços	0,00	0,00
Assunção, Reconhecimento e Confissão de Dívidas (LRF, art. 29, § 1º)	0,00	0,00
Operações de crédito previstas no art. 7º § 3º da RSF nº 43/2001 (II)	0,00	0,00
<b>TOTAL (III)</b>	<b>0,00</b>	<b>0,00</b>

APURAÇÃO DO CUMPRIMENTO DOS LIMITES	VALOR	% SOBRE A RCL AJUSTADA
RECEITA CORRENTE E LÍQUIDA – RCL (IV)	126.643.159,28	--
(-) Transferências obrigatórias da União relativas às emendas individuais (§ 1º, art. 166-A da CF) (V)	0,00	0,00
RECEITA CORRENTE LÍQUIDA AJUSTADA PARA CÁLCULO DOS LIMITES DE ENDIVIDAMENTO (VI) = (IV - V)	126.643.159,28	0,00
OPERAÇÕES VEDADAS (VI)	0,00	0,00
TOTAL CONSIDERADO PARA FINS DA APURAÇÃO DO CUMPRIMENTO DO LIMITE (VIII) = (IIIa + VII - Ia - IIa)	0,00	0,00
LIMITE GERAL DEFINIDO POR RESOLUÇÃO DO SENADO FEDERAL PARA AS OPERAÇÕES DE CRÉDITO INTERNAS E EXTERNAS	20.262.905,48	16,00
LIMITE DE ALERTA (inciso III do §1º do art. 59 da LRF) - <%>	18.236.614,94	14,40
OPERAÇÕES DE CRÉDITO POR ANTECIPAÇÃO DA RECEITA ORÇAMENTÁRIA	0,00	--
LIMITE DEFINIDO POR RESOLUÇÃO DO SENADO FEDERAL PARA AS OPERAÇÕES DE CRÉDITO POR ANTECIPAÇÃO DA RECEITA ORÇAMENTÁRIA	8.865.021,15	7,00

OUTRAS OPERAÇÕES QUE INTEGRAM A DÍVIDA CONSOLIDADA	VALOR REALIZADO	
	No Quadrimestre de Referência	Até o Quadrimestre de Referência (a)
Parcelamentos de Dívidas	0,00	0,00
Tributos	0,00	0,00
Contribuições Previdenciárias	0,00	0,00
FGTS	0,00	0,00
Operações de reestruturação e recomposição do principal de dívidas	0,00	0,00

FONTE: Sistema <Nome>, Unidade Responsável <Nome>, Data da emissão <dd/mm/aaaa> e hora de emissão <hh:mm>

1 Conforme Manual de Instrução de Pleitos - MIP STN/COPEM, essas operações podem ser contratadas mesmo que não haja margem disponível nos limites. No entanto, uma vez contratadas, os fluxos de tais operações terão seus efeitos contabilizados para fins da contratação de outras operações de crédito.

Notas:

FRANCISCA ALVES RIBEIRO  
Prefeita Municipal

GONCALO MOREIRA FARIAS  
Tesoureiro

Ricardo Neves de Oliveira  
CPF: 836.068.565-68  
BA: 029331/O-0  
Rua Barão de Caetité - Bahia

RICARDO NEVES DE OLIVEIRA  
Contador(a)



BA - EXECUTIVO

PREFEITURA MUNICIPAL DE CARINHANHA

RELATÓRIO DE GESTÃO FISCAL

DEMONSTRATIVO DA DISPONIBILIDADE DE CAIXA E DOS RESTOS A PAGAR

ORÇAMENTO FISCAL DA SEGURIDADE SOCIAL

(JANEIRO A ABRIL) - 1º QUADRIMESTRE de 2024

RGF - Anexo 5 (LRF, Art. 55, inciso III, alínea "a")

IDENTIFICAÇÃO DOS RECURSOS	DISPONIBILIDADE DE CAIXA BRUTA (a)	OBRIGAÇÕES FINANCEIRAS				INSUFICIÊNCIA FINANCEIRA VERIFICADA NO CONSÓRCIO PÚBLICO (f)	DISPONIBILIDADE DE CAIXA LÍQUIDA (ANTES DA INSCRIÇÃO EM RESTOS A PAGAR NÃO PROCESSADOS DO EXERCÍCIO) <sup>1</sup> (g) = (a - (b + c + d + e) - f)	RESTOS A PAGAR EMPENHADOS E NÃO LIQUIDADOS DO EXERCÍCIO (h)	EMPENHOS NÃO LIQUIDADOS CANCELADOS (NÃO INSCRITOS POR INSUFICIÊNCIA FINANCEIRA)	DISPONIBILIDADE DE CAIXA LÍQUIDA (APÓS A INSCRIÇÃO EM RESTOS A PAGAR NÃO PROCESSADOS DO EXERCÍCIO)
		Restos a Pagar Liquidados e Não Pagos		Restos a Pagar Empenhados e Não Liquidados de Exercícios Anteriores (d)	Demais Obrigações Financeiras (e)					
		De Exercícios Anteriores (b)	Do Exercício (c)							
<b>TOTAL DOS RECURSOS VINCULADOS EXCETO AO RPPS (II)</b>	14.283.027,06	400,00	415.727,65	1.679,79	585.869,38	0,00	13.279.350,24	5.798.301,48	0,00	7.481.048,76
<b>Recursos Vinculados à Educação</b>	8.176.943,35	0,00	55.640,77	0,00	453.660,11	0,00	7.667.642,47	2.274.682,25	0,00	5.392.960,22
Transferências do FUNDEB	2.071.004,86	0,00	39.901,02	0,00	397.281,95	0,00	1.633.821,89	1.498.901,25	0,00	134.920,64
Outros Recursos Vinculados à Educação	6.105.938,49	0,00	15.739,75	0,00	56.378,16	0,00	6.033.820,58	775.781,00	0,00	5.258.039,58
<b>Recursos Vinculados à Saúde</b>	462.909,76	400,00	330.819,08	1.650,00	45.226,05	0,00	84.814,63	925.979,58	0,00	-841.164,95
Transferências Fundo a Fundo de Recursos do SUS	30.662,99	400,00	296.543,43	0,00	21.510,64	0,00	-287.791,08	868.684,42	0,00	-1.156.475,50
Outros Recursos Vinculados à Saúde	432.246,77	0,00	34.275,65	1.650,00	23.715,41	0,00	372.605,71	57.295,16	0,00	315.310,55
<b>Recursos Destinados à Assistência Social</b>	614.852,95	44,69	29.267,80	0,00	2.461,45	0,00	583.079,01	135.728,63	0,00	447.350,38
<b>Recursos Vinculados à Previdência Social (Exceto ao RPPS)</b>	0,00	0,00	0,00	0,00	0,00	0,00	0,00	0,00	0,00	0,00
<b>Demais Vinculações Decorrentes de Transferências</b>	4.770.458,70	0,00	0,00	0,00	66.857,84	0,00	4.703.600,86	87,81	0,00	4.703.513,05
Transf de Convênios e Instrumentos Congêneros (exceto Educação, Saúde e Assistência)	2.700.206,51	0,00	0,00	0,00	63.541,19	0,00	2.636.665,32	0,00	0,00	2.636.665,32
Outras Vinculações Decorrentes de Transferências	2.070.252,19	0,00	0,00	0,00	3.316,65	0,00	2.066.935,54	87,81	0,00	2.066.847,73
<b>Demais Vinculações Legais</b>	257.862,30	0,00	0,00	0,00	17.663,93	0,00	240.198,37	2.461.823,21	0,00	-2.221.624,84
Recursos de Operações de Crédito (exceto vinculados à Educação e à Saúde)	0,00	0,00	0,00	0,00	0,00	0,00	0,00	0,00	0,00	0,00
Recursos de Alienação de Bens/Ativos	236.036,76	0,00	0,00	0,00	0,00	0,00	236.036,76	0,00	0,00	236.036,76
Recursos Vinculados a Fundos (exceto Educação, Saúde, Assistência e Previdência)	0,00	0,00	0,00	0,00	0,00	0,00	0,00	0,00	0,00	0,00
Outras Vinculações Legais	21.825,54	0,00	0,00	0,00	17.663,93	0,00	4.161,61	2.461.823,21	0,00	-2.457.661,60
<b>Recursos Extraorçamentários</b>	0,00	0,00	0,00	0,00	0,00	0,00	0,00	0,00	0,00	0,00
<b>Outras Vinculações</b>	0,00	44,69	0,00	29,79	0,00	0,00	-74,48	0,00	0,00	-74,48
<b>TOTAL DOS RECURSOS VINCULADOS AO RPPS (III)</b>	0,00	0,00	0,00	0,00	0,00	0,00	0,00	0,00	0,00	0,00
Recursos Vinculados ao RPPS - Fundo em Capitalização (Plano Previdenciário) <sup>2</sup>	0,00	0,00	0,00	0,00	0,00	0,00	0,00	0,00	0,00	0,00
Recursos Vinculados ao RPPS - Fundo em Repartição (Plano Financeiro)	0,00	0,00	0,00	0,00	0,00	0,00	0,00	0,00	0,00	0,00
Recursos Vinculados ao RPPS - Taxa de Administração	0,00	0,00	0,00	0,00	0,00	0,00	0,00	0,00	0,00	0,00
<b>TOTAL DOS RECURSOS NÃO VINCULADOS (I)</b>	14.008.410,82	622.259,29	1.315.573,67	0,00	667.729,79	0,00	11.402.848,07	8.996.179,94	0,00	2.406.668,13
Recursos Não Vinculados de Impostos	14.008.410,82	622.259,29	1.315.573,67	0,00	667.729,79	0,00	11.402.848,07	8.996.179,94	0,00	2.406.668,13
Outros Recursos não Vinculados	0,00	0,00	0,00	0,00	0,00	0,00	0,00	0,00	0,00	0,00
<b>TOTAL (IV) = (I + II + III)</b>	<b>28.291.437,88</b>	<b>622.659,29</b>	<b>1.731.301,32</b>	<b>1.679,79</b>	<b>1.253.599,17</b>	<b>0,00</b>	<b>24.682.198,31</b>	<b>14.794.481,42</b>	<b>0,00</b>	<b>9.887.716,89</b>

Fonte: Sistema: Sistema CONTABIL, Unidade Responsável: PREFEITURA MUNICIPAL DE CARINHANHA, Emissão: 27/05/2024, às 10:59:54, Assinado Digitalmente no dia 27/05/2024, às 10:59:54.

FRANCISCA ALVES RIBEIRO  
Prefeita Municipal  
CPF: 148.583.395-72

GONCALO MOREIRA FARIAS  
Tesoreroiro  
CPF: 541.496.307-04

Ricardo Neves de Oliveira  
CPF: 886.068.565-68  
BA: 029331/O-0  
Rua Barão de Caetité - Bahia

RICARDO NEVES DE OLIVEIRA  
Contador(a)  
CPF: 886.068.565-68




BA - EXECUTIVO  
PREFEITURA MUNICIPAL DE CARINHANHA  
RELATÓRIO DE GESTÃO FISCAL  
DEMONSTRATIVO SIMPLIFICADO DO RELATÓRIO DE GESTÃO FISCAL  
ORÇAMENTO FISCAL DA SEGURIDADE SOCIAL  
(Janeiro a Abril) - 1º Quadrimestre de 2024

LRF, art. 48 - Anexo 6

R\$ 1,00

RECEITA CORRENTE LÍQUIDA	VALOR ATÉ O QUADRIMESTRE	
Receita Corrente Líquida	126.643.159,28	
Receita Corrente Líquida Ajustada para Cálculo dos Limites de Endividamento	126.643.159,28	
Receita Corrente Líquida Ajustada para Cálculo dos Limites da Despesa com Pessoal	126.643.159,28	
DESPESA COM PESSOAL	VALOR	% SOBRE A RCL AJUSTADA
Despesa Total com Pessoal - DTP	40.956.134,44	32,34
Limite Máximo (incisos I, II e III, art . 20 da LRF) - <%>	68.387.306,01	54,00
Limite Prudencial (parágrafo único, art . 22 da LRF) - <%>	64.967.940,71	51,30
Limite de Alerta (inciso II do §1º do art . 59 da LRF) - <%>	61.548.575,41	48,60
DÍVIDA CONSOLIDADA	VALOR ATÉ O QUADRIMESTRE DE REFERÊNCIA	% SOBRE A RCL AJUSTADA
Dívida Consolidada Líquida	-26.073.321,34	20,59
Limite Definido por Resolução do Senado Federal	151.971.791,14	120,00
GARANTIA DE VALORES	VALOR ATÉ O QUADRIMESTRE DE REFERÊNCIA	% SOBRE A RCL AJUSTADA
Total das Garantias Concedidas	0,00	0,00
Limite Definido por Resolução do Senado Federal	27.861.495,04	22,00
OPERAÇÕES DE CRÉDITO	VALOR	% SOBRE A RCL AJUSTADA
Operações de Crédito Externas e Internas	0,00	0,00
Operações de Crédito por Antecipação da Receita	0,00	0,00
Limite definido pelo Senado Federal para Operações de Crédito Externas e Internas	20.262.905,48	16,00
Limite definido pelo Senado Federal para Operações de Crédito por Antecipação da Receita	8.865.021,15	7,00
RESTOS A PAGAR	RESTOS A PAGAR EMPENHADOS E NÃO LIQUIDADOS DO EXERCÍCIO	DISPONIBILIDADE DE CAIXA LÍQUIDA (APÓS A INSCRIÇÃO EM RESTOS A PAGAR NÃO PROCESSADOS DO EXERCÍCIO)
Valor Total	13.747.887,97	12.744.820,74

FONTE: Sistema: Sistema CONTÁBIL, Unidade Responsável: PREFEITURA MUNICIPAL DE CARINHANHA, Emissão: 27/05/2024, às 11:00:43, Assinado Digitalmente no dia 27/05/2024, às 11:00:43

  
FRANCISCA ALVES RIBEIRO  
Prefeita Municipal  
CPF: 148.583.395-72

  
GONCALO MOREIRA FARIAS  
Tesoureiro  
CPF: 541.496.307-04

  
RICARDO NEVES DE OLIVEIRA  
Contador(a)  
CPF: 886.068.565-68





BA - EXECUTIVO

PREFEITURA MUNICIPAL DE CARINHANHA

RELATÓRIO RESUMIDO DE EXECUÇÃO ORÇAMENTÁRIA

BALANÇO ORÇAMENTÁRIO

ORÇAMENTO FISCAL DA SEGURIDADE SOCIAL

(Janeiro a Abril) - 2º Bimestre de 2024

RREO - Anexo 1 (LRF, Art. 52, inciso I, alíneas "a" e "b" do inciso II e §1º)

Em Reais

RECEITAS	PREVISÃO INICIAL	PREVISÃO ATUALIZADA (a)	RECEITAS REALIZADAS				SALDO (a-c)
			No Bimestre (b)	% (b/a)	Até o Bimestre (c)	% (c/a)	
RECEITAS (EXCETO INTRA-ORÇAMENTÁRIAS) (I)	151.273.672,00	151.273.672,00	21.194.947,59	14,01	45.029.832,38	29,77	106.243.839,62
RECEITAS CORRENTES	146.934.346,00	146.934.346,00	21.194.947,59	14,42	45.029.832,38	30,65	101.904.513,62
IMPOSTOS, TAXAS E CONTRIBUIÇÕES DE MELHORIA	7.002.706,00	7.002.706,00	865.468,14	12,36	2.600.760,06	37,14	4.401.945,94
Impostos	6.264.686,00	6.264.686,00	817.865,65	13,06	2.495.698,55	39,84	3.768.987,45
Impostos sobre a Renda e Proventos de Qualquer Natureza	2.681.760,00	2.681.760,00	79.639,50	2,97	803.832,65	29,97	1.877.927,35
Impostos sobre a Produção e Circulação de Mercadorias e Serviços	2.568.821,00	2.568.821,00	670.036,47	26,08	1.516.746,20	59,04	1.052.074,80
Taxas	738.020,00	738.020,00	47.602,49	6,45	105.061,51	14,24	632.958,49
Taxas pelo Exercício do Poder de Polícia	576.020,00	576.020,00	46.661,06	8,10	103.356,72	17,94	472.663,28
Taxas pela Prestação de Serviços	162.000,00	162.000,00	941,43	0,58	1.704,79	1,05	160.295,21
CONTRIBUIÇÕES	158.000,00	158.000,00	0,00	0,00	0,00	0,00	158.000,00
Contribuição para o Custeio do Serviço de Iluminação Pública	158.000,00	158.000,00	0,00	0,00	0,00	0,00	158.000,00
RECEITA PATRIMONIAL	3.278.420,00	3.278.420,00	441.060,41	13,45	1.003.984,41	30,62	2.274.435,59
Valores Mobiliários	3.278.420,00	3.278.420,00	441.060,41	13,45	1.003.984,41	30,62	2.274.435,59
Juros e Correções Monetárias	3.278.420,00	3.278.420,00	441.060,41	13,45	1.003.984,41	30,62	2.274.435,59
RECEITA DE SERVIÇOS	6.939.000,00	6.939.000,00	1.115.255,25	16,07	2.190.716,18	31,57	4.748.283,82
Outros Serviços	6.939.000,00	6.939.000,00	1.115.255,25	16,07	2.190.716,18	31,57	4.748.283,82
TRANSFERÊNCIAS CORRENTES	129.513.220,00	129.513.220,00	18.676.054,08	14,42	39.135.452,40	30,22	90.377.767,60
Transferências da União e de suas Entidades	86.121.500,00	86.121.500,00	11.222.952,92	13,03	24.810.727,41	28,81	61.310.772,59
Transferências Decorrentes de Participação na Receita da União	41.161.500,00	41.161.500,00	4.845.247,71	11,77	11.428.084,29	27,76	29.733.415,71
Transferências das Compensações Financeiras pela Exploração de Recursos Naturais	2.465.200,00	2.465.200,00	129.151,35	5,24	264.256,87	10,72	2.200.943,13
Transferências de Recursos do Sistema Único de Saúde - SUS	12.618.200,00	12.618.200,00	2.205.158,84	17,48	3.855.121,21	30,55	8.763.078,79
Transferências Diretas do FNDE	2.785.200,00	2.785.200,00	1.495.825,37	53,71	1.628.340,07	58,46	1.156.859,93
Transf.Rec.Compl.União ao FUNDEB	21.968.400,00	21.968.400,00	2.392.639,26	10,89	7.321.812,63	33,33	14.646.587,37
Transferências de Recursos do Fundo Nacional de Assistência Social - FNAS	1.955.600,00	1.955.600,00	146.605,33	7,50	296.462,22	15,16	1.659.137,78
Transferências de Convênios da União e de Suas Entidades	410.000,00	410.000,00	0,00	0,00	0,00	0,00	410.000,00
Outras Transferências de Recursos da União e de suas Entidades	2.757.400,00	2.757.400,00	8.325,06	0,30	16.650,12	0,60	2.740.749,88
Transferências dos Estados e do Distrito Federal e de suas Entidades	12.014.720,00	12.014.720,00	3.189.965,61	26,55	4.849.584,45	40,36	7.165.135,55
Participação na Receita dos Estados e Distrito Federal	9.847.920,00	9.847.920,00	1.714.044,12	17,41	3.351.220,05	34,03	6.496.699,95
Transferências das Compensações Financeiras pela Exploração de Recursos Naturais	125.000,00	125.000,00	0,00	0,00	0,00	0,00	125.000,00
Transferências de Recursos do Sistema Único de Saúde - SUS	861.000,00	861.000,00	22.031,25	2,56	42.562,50	4,94	818.437,50
Transferências de Convênios dos Estados e DF e de suas Entidades	460.000,00	460.000,00	1.366.702,80	297,11	1.366.702,80	297,11	-906.702,80
Outras Transf. dos Estados e do Distrito Federal	720.800,00	720.800,00	87.187,44	12,10	89.099,10	12,36	631.700,90
Transf.Rec.do FMDE.Básica Valoriz.Profis.da Educ-FUNDEB	31.377.000,00	31.377.000,00	4.263.135,55	13,59	9.475.140,54	30,20	21.901.859,46
OUTRAS RECEITAS CORRENTES	43.000,00	43.000,00	97.109,71	225,84	98.919,33	230,04	-55.919,33
Multas Administrativas, Contratuais e Judiciais	20.000,00	20.000,00	0,00	0,00	0,00	0,00	20.000,00
Multas Administrativas, Contratuais e Judiciais	20.000,00	20.000,00	0,00	0,00	0,00	0,00	20.000,00
Indenizações, Restituições e Ressarcimentos	17.000,00	17.000,00	97.109,71	571,23	98.919,33	581,88	-81.919,33
Indenizações	6.000,00	6.000,00	0,00	0,00	0,00	0,00	6.000,00
Restituições	11.000,00	11.000,00	97.109,71	882,82	98.919,33	899,27	-87.919,33
Demais Receitas Correntes	6.000,00	6.000,00	0,00	0,00	0,00	0,00	6.000,00
Demais Receitas Correntes	6.000,00	6.000,00	0,00	0,00	0,00	0,00	6.000,00
RECEITAS DE CAPITAL	4.339.326,00	4.339.326,00	0,00	0,00	0,00	0,00	4.339.326,00
OPERAÇÕES DE CRÉDITO	30.000,00	30.000,00	0,00	0,00	0,00	0,00	30.000,00



BA - EXECUTIVO

PREFEITURA MUNICIPAL DE CARINHANHA

RELATÓRIO RESUMIDO DE EXECUÇÃO ORÇAMENTÁRIA

BALANÇO ORÇAMENTÁRIO

ORÇAMENTO FISCAL DA SEGURIDADE SOCIAL

(Janeiro a Abril) - 2º Bimestre de 2024

Operações de Crédito - Mercado Interno	30.000,00	30.000,00	0,00	0,00	0,00	0,00	30.000,00
Operações de Crédito - Mercado Interno	30.000,00	30.000,00	0,00	0,00	0,00	0,00	30.000,00
ALIENAÇÃO DE BENS	114.326,00	114.326,00	0,00	0,00	0,00	0,00	114.326,00
Alienação de Bens Móveis	77.526,00	77.526,00	0,00	0,00	0,00	0,00	77.526,00
Alienação de Bens Móveis e Semoventes	77.526,00	77.526,00	0,00	0,00	0,00	0,00	77.526,00
Alienação de Bens Imóveis	36.800,00	36.800,00	0,00	0,00	0,00	0,00	36.800,00
Alienação de Bens Imóv	36.800,00	36.800,00	0,00	0,00	0,00	0,00	36.800,00
TRANSFERÊNCIAS DE CAPITAL	4.195.000,00	4.195.000,00	0,00	0,00	0,00	0,00	4.195.000,00
Transferências da União e de suas Entidades	3.745.000,00	3.745.000,00	0,00	0,00	0,00	0,00	3.745.000,00
Transf. de Recursos do Sistema Único de Saúde - SUS	900.000,00	900.000,00	0,00	0,00	0,00	0,00	900.000,00
Transf. de Recursos do Fundo Nacional do Desenvol. da Educação	950.000,00	950.000,00	0,00	0,00	0,00	0,00	950.000,00
Transf. de Convênios da União e de suas Entidades	1.870.000,00	1.870.000,00	0,00	0,00	0,00	0,00	1.870.000,00
Transferências dos Estados e do Distrito Federal e de suas Entidades	450.000,00	450.000,00	0,00	0,00	0,00	0,00	450.000,00
Transferências de Convênios dos Estados e DF e de suas Entidades	450.000,00	450.000,00	0,00	0,00	0,00	0,00	450.000,00
RECEITAS (INTRA-ORÇAMENTÁRIAS) (II)	266.000,00	266.000,00	0,00	0,00	0,00	0,00	266.000,00
SUBTOTAL DAS RECEITAS (III) = (I + II)	151.539.672,00	151.539.672,00	21.194.947,59	13,99	45.029.832,38	29,71	106.509.839,62
OPERAÇÕES DE CRÉDITO / REFINANCIAMENTO (IV)	0,00	0,00	0,00	0,00	0,00	0,00	0,00
Operações de Crédito - Mercado Interno	0,00	0,00	0,00	0,00	0,00	0,00	0,00
Mobiliária	0,00	0,00	0,00	0,00	0,00	0,00	0,00
Contratual	0,00	0,00	0,00	0,00	0,00	0,00	0,00
Operações de Crédito - Mercado Externo	0,00	0,00	0,00	0,00	0,00	0,00	0,00
Mobiliária	0,00	0,00	0,00	0,00	0,00	0,00	0,00
Contratual	0,00	0,00	0,00	0,00	0,00	0,00	0,00
SUBTOTAL COM REFINANCIAMENTO (V) = (III + IV)	151.539.672,00	151.539.672,00	21.194.947,59	13,99	45.029.832,38	29,71	106.509.839,62
DÉFICIT (VI)¹	--	--	--	--	4.747.111,48	--	--
TOTAL (VII) = (V + VI)	151.539.672,00	151.539.672,00	21.194.947,59	13,99	49.776.943,86	32,85	106.509.839,62
SALDOS DE EXERCÍCIOS ANTERIORES	--	--	--	--	--	--	--
Recursos Arrecadados em Exercícios Anteriores - RPPS	--	--	--	--	--	--	--
Superávit Financeiro Utilizado para Créditos Adicionais	--	--	--	--	--	--	--



DESPESAS	DOTAÇÃO INICIAL (d)	DOTAÇÃO ATUALIZADA (e)	DESPESAS EMPENHADAS		SALDO (g)=(e-f)	DESPESAS LIQUIDADAS		SALDO (i)=(e-h)	DESPESAS PAGAS ATÉ O MÊS (j)	INSCRITAS EM RESTOS A PAGAR NÃO PROCESSADOS (k)
			No Bimestre	Até o Bimestre (f)		No Bimestre	Até o Bimestre (h)			
DESPESAS (EXCETO INTRA-ORÇAMENTÁRIAS) (VIII)	151.539.672,00	151.539.672,00	24.839.486,25	64.663.849,96	86.875.822,04	25.216.716,85	49.776.943,86	101.762.728,14	48.045.642,54	0,00
DESPESAS CORRENTES	126.819.546,00	123.693.440,09	20.054.182,72	54.780.115,96	68.913.324,13	19.967.000,67	42.005.538,28	81.687.901,81	40.296.690,88	0,00
PESSOAL E ENCARGOS SOCIAIS	70.665.826,00	68.051.131,77	10.240.302,22	30.258.446,62	37.792.685,15	10.425.781,68	26.423.031,43	41.628.100,34	26.371.853,22	0,00
JUROS E ENCARGOS DA DÍVIDA	12.200,00	12.200,00	0,00	0,00	12.200,00	0,00	0,00	12.200,00	0,00	0,00
OUTRAS DESPESAS CORRENTES	56.141.520,00	55.630.108,32	9.813.880,50	24.521.669,34	31.108.438,98	9.541.218,99	15.582.506,85	40.047.601,47	13.924.837,66	0,00
DESPESAS DE CAPITAL	24.562.126,00	27.688.231,91	4.785.303,53	9.883.734,00	17.804.497,91	5.249.716,18	7.771.405,58	19.916.826,33	7.748.951,66	0,00
INVESTIMENTOS	22.194.926,00	25.369.711,91	4.563.915,52	9.062.345,99	16.307.365,92	4.893.963,99	7.089.361,98	18.280.349,93	7.066.908,06	0,00
INVERSOES FINANCEIRAS	152.500,00	123.820,00	0,00	0,00	123.820,00	0,00	0,00	123.820,00	0,00	0,00
AMORTIZACAO DA DÍVIDA	2.214.700,00	2.194.700,00	221.388,01	821.388,01	1.373.311,99	355.752,19	682.043,60	1.512.656,40	682.043,60	0,00
RESERVA DE CONTINGENCIA	158.000,00	158.000,00	0,00	0,00	158.000,00	0,00	0,00	158.000,00	0,00	0,00
RESERVA DE CONTIGÊNCIA	158.000,00	158.000,00	0,00	0,00	158.000,00	0,00	0,00	158.000,00	0,00	0,00
DESPESAS (INTRA-ORÇAMENTÁRIAS) (IX)	0,00	0,00	0,00	0,00	0,00	0,00	0,00	0,00	0,00	0,00
<b>SUBTOTAL DAS DESPESAS (X) = (VIII + IX)</b>	<b>151.539.672,00</b>	<b>151.539.672,00</b>	<b>24.839.486,25</b>	<b>64.663.849,96</b>	<b>86.875.822,04</b>	<b>25.216.716,85</b>	<b>49.776.943,86</b>	<b>101.762.728,14</b>	<b>48.045.642,54</b>	<b>0,00</b>
AMORTIZAÇÃO DA DÍV. / REFINANCIAMENTO (XI)	0,00	0,00	0,00	0,00	0,00	0,00	0,00	0,00	0,00	0,00
Amortização da Dívida Interna	0,00	0,00	0,00	0,00	0,00	0,00	0,00	0,00	0,00	0,00
Dívida Mobiliária	0,00	0,00	0,00	0,00	0,00	0,00	0,00	0,00	0,00	0,00
Outras Dívidas	0,00	0,00	0,00	0,00	0,00	0,00	0,00	0,00	0,00	0,00
Amortização da Dívida Externa	0,00	0,00	0,00	0,00	0,00	0,00	0,00	0,00	0,00	0,00
Dívida Mobiliária	0,00	0,00	0,00	0,00	0,00	0,00	0,00	0,00	0,00	0,00
Outras Dívidas	0,00	0,00	0,00	0,00	0,00	0,00	0,00	0,00	0,00	0,00
<b>SUBTOTAL C/ REFINANCIAMENTO (XII) = (X + XI)</b>	<b>151.539.672,00</b>	<b>151.539.672,00</b>	<b>24.839.486,25</b>	<b>64.663.849,96</b>	<b>86.875.822,04</b>	<b>25.216.716,85</b>	<b>49.776.943,86</b>	<b>101.762.728,14</b>	<b>48.045.642,54</b>	<b>0,00</b>
SUPERÁVIT (XIII)	--	--	--	0,00	--	--	0,00	--	--	--
<b>TOTAL (XIV) = (XII + XIII)</b>	<b>151.539.672,00</b>	<b>151.539.672,00</b>	<b>24.839.486,25</b>	<b>64.663.849,96</b>	<b>86.875.822,04</b>	<b>25.216.716,85</b>	<b>49.776.943,86</b>	<b>101.762.728,14</b>	<b>48.045.642,54</b>	<b>0,00</b>
RESERVA DO RPPS	0,00	0,00	0,00	0,00	0,00	0,00	0,00	0,00	0,00	0,00

FONTE: Sistema: Sistema CONTÁBIL. Unidade Responsável: PREFEITURA MUNICIPAL DE CARINHANHA. Emissão: 27/05/2024, às 10:48:05. Assinado Digitalmente no dia 27/05/2024, às 10:48:05.

1 O déficit será apurado pela diferença entre a receita realizada e a despesa liquidada nos cinco primeiros bimestres e a despesa empenhada no último bimestre.

2 Essa linha será apresentada somente no Demonstrativo aplicado aos Estados.



FRANCISCA ALVES RIBEIRO  
Prefeita Municipal  
CPF: 148.583.395-72



GONCALO MOREIRA FARIAS  
Tesoreroiro  
CPF: 541.496.307-04

Ricardo Neves de Oliveira  
CPF: 886.068.565-68  
BA: 029331/0-0  
Rua Barão de Caetité - Bahia

RICARDO NEVES DE OLIVEIRA  
Contador(a)  
CPF: 886.068.565-68



BA - EXECUTIVO

PREFEITURA MUNICIPAL DE CARINHANHA

RELATÓRIO RESUMIDO DE EXECUÇÃO ORÇAMENTÁRIA

DEMONSTRATIVO DA EXECUÇÃO DAS DESPESAS POR FUNÇÃO/SUBFUNÇÃO

ORÇAMENTO FISCAL DA SEGURIDADE SOCIAL

(Janeiro a Abril) - 2º Bimestre de 2024

RREO - Anexo 2 (LRF, Art. 52, inciso II, alínea "c")

FUNÇÃO / SUBFUNÇÃO	DOTAÇÃO INICIAL	DOTAÇÃO ATUALIZADA (a)	DESPESAS EMPENHADAS			SALDO (c) = (a-b)	DESPESAS LIQUIDADAS			SALDO (e) = (a-d)	INSCRITAS EM RESTOS A PAGAR NÃO PROCESSADOS' (f)
			No Bimestre	Até o Bimestre (b)	% (b/total b)		No Bimestre	Até o Bimestre (d)	% (d/total d)		
DESPESAS (EXCETO INTRA-ORÇAMENTÁRIAS) (I)	151.079.472,00	151.079.472,00	24.839.486,25	64.663.849,96	100,00	86.415.622,04	25.216.716,85	49.776.943,86	100,00	101.302.528,14	0,00
LEGISLATIVA	4.782.000,00	4.782.000,00	396.781,62	1.924.853,56	2,98	2.857.146,44	512.172,30	878.260,11	1,76	3.903.739,89	0,00
Ação Legislativa	4.782.000,00	4.782.000,00	396.781,62	1.924.853,56	2,98	2.857.146,44	512.172,30	878.260,11	1,76	3.903.739,89	0,00
JUDICIÁRIA	621.500,00	871.500,00	403.651,65	828.174,85	1,28	43.325,15	259.804,20	512.327,40	1,03	359.172,60	0,00
Ação Judiciária	621.500,00	871.500,00	403.651,65	828.174,85	1,28	43.325,15	259.804,20	512.327,40	1,03	359.172,60	0,00
ADMINISTRAÇÃO	8.856.380,00	9.088.813,32	1.210.717,03	5.100.298,69	7,89	3.988.514,63	1.329.220,75	3.012.177,14	6,05	6.076.636,18	0,00
ADMINISTRAÇÃO GERAL	7.019.080,00	7.521.513,32	1.064.865,59	4.354.287,25	6,73	3.167.226,07	1.195.949,31	2.781.665,70	5,59	4.739.847,62	0,00
Administração Financeira	670.600,00	690.600,00	127.800,00	608.510,00	0,94	82.090,00	95.340,00	179.680,00	0,36	510.920,00	0,00
Formação de Recursos Humanos	18.300,00	18.300,00	0,00	0,00	0,00	18.300,00	0,00	0,00	0,00	18.300,00	0,00
Administração de Receitas	585.500,00	295.500,00	7.051,44	7.051,44	0,01	288.448,56	7.051,44	7.051,44	0,01	288.448,56	0,00
Comunicação Social	431.900,00	431.900,00	11.000,00	130.450,00	0,20	301.450,00	30.880,00	43.780,00	0,09	388.120,00	0,00
Serviços Urbanos	131.000,00	131.000,00	0,00	0,00	0,00	131.000,00	0,00	0,00	0,00	131.000,00	0,00
SEGURANÇA PÚBLICA	161.000,00	161.000,00	0,00	0,00	0,00	161.000,00	0,00	0,00	0,00	161.000,00	0,00
Policimento	142.100,00	142.100,00	0,00	0,00	0,00	142.100,00	0,00	0,00	0,00	142.100,00	0,00
Defesa Civil	18.900,00	18.900,00	0,00	0,00	0,00	18.900,00	0,00	0,00	0,00	18.900,00	0,00
ASSISTÊNCIA SOCIAL	4.731.700,00	4.797.500,00	528.750,18	1.228.880,53	1,90	3.568.619,47	504.141,06	831.798,18	1,67	3.965.701,82	0,00
Assistência ao Portador de Deficiência	42.900,00	42.000,00	0,00	0,00	0,00	42.000,00	0,00	0,00	0,00	42.000,00	0,00
Assistência Comunitária	4.321.300,00	4.361.200,00	488.859,96	1.141.426,34	1,77	3.219.773,66	457.978,26	765.191,78	1,54	3.596.008,22	0,00
Fomento ao Trabalho	367.500,00	394.300,00	39.890,22	87.454,19	0,14	306.845,81	46.162,80	66.606,40	0,13	327.693,60	0,00
PREVIDÊNCIA SOCIAL	695.000,00	371.000,00	50.000,00	235.300,00	0,36	135.700,00	90.962,84	200.705,49	0,40	170.294,51	0,00
Previdência Básica	695.000,00	371.000,00	50.000,00	235.300,00	0,36	135.700,00	90.962,84	200.705,49	0,40	170.294,51	0,00
SAÚDE	26.335.060,00	26.767.851,70	4.766.234,63	10.019.725,31	15,50	16.748.126,39	4.953.909,08	7.805.365,48	15,68	18.962.486,22	0,00
ADMINISTRAÇÃO GERAL	24.100,00	24.100,00	0,00	0,00	0,00	24.100,00	0,00	0,00	0,00	24.100,00	0,00
Atenção Básica	17.900.500,00	17.502.110,00	3.914.312,74	7.897.004,41	12,21	9.605.105,59	3.998.114,55	6.169.455,55	12,39	11.332.654,45	0,00
Assistência Hospitalar e Ambulatorial	7.543.660,00	8.322.041,70	639.180,39	1.678.917,50	2,60	6.643.124,20	720.212,09	1.212.554,64	2,44	7.109.487,06	0,00
Suporte Profilático e Terapêutico	158.800,00	181.600,00	62.006,50	94.155,40	0,15	87.444,60	62.006,50	94.155,40	0,19	87.444,60	0,00
Vigilância Sanitária	342.300,00	337.300,00	18.735,00	77.648,00	0,12	259.652,00	39.233,00	58.146,00	0,12	279.154,00	0,00
Vigilância Epidemiológica	324.900,00	359.900,00	132.000,00	272.000,00	0,42	87.900,00	134.342,94	271.053,89	0,54	88.846,11	0,00



Habitação Urbana	40.800,00	40.800,00	0,00	0,00	0,00	40.800,00	0,00	0,00	0,00	40.800,00	0,00
EDUCAÇÃO	66.937.100,00	66.725.464,51	11.222.760,57	28.137.272,50	43,51	38.588.192,01	10.314.918,92	25.116.843,19	50,46	41.608.621,32	0,00
ADMINISTRAÇÃO GERAL	537.100,00	537.100,00	0,00	0,00	0,00	537.100,00	0,00	0,00	0,00	537.100,00	0,00
Alimentação e Nutrição	1.391.800,00	1.391.800,00	394.037,56	858.312,71	1,33	533.487,29	214.439,42	214.439,42	0,43	1.177.360,58	0,00
Ensino Fundamental	58.210.920,00	59.067.799,12	10.828.723,01	27.278.959,79	42,19	31.788.839,33	10.100.479,50	24.902.403,77	50,03	34.165.395,35	0,00
Ensino Médio	29.600,00	29.600,00	0,00	0,00	0,00	29.600,00	0,00	0,00	0,00	29.600,00	0,00
Educação Infantil	6.697.580,00	5.629.065,39	0,00	0,00	0,00	5.629.065,39	0,00	0,00	0,00	5.629.065,39	0,00
Educação Especial	70.100,00	70.100,00	0,00	0,00	0,00	70.100,00	0,00	0,00	0,00	70.100,00	0,00
CULTURA	4.501.000,00	3.752.000,00	501.194,75	1.139.783,51	1,76	2.612.216,49	498.280,62	832.765,07	1,67	2.919.234,93	0,00
Difusão Cultural	4.501.000,00	3.752.000,00	501.194,75	1.139.783,51	1,76	2.612.216,49	498.280,62	832.765,07	1,67	2.919.234,93	0,00
URBANISMO	17.261.306,00	17.265.915,67	4.277.721,63	8.142.731,96	12,59	9.123.183,71	4.084.283,22	6.430.477,20	12,92	10.835.438,47	0,00
Infra-estrutura Urbana	12.721.506,00	13.336.020,67	4.269.221,63	8.011.336,96	12,39	5.324.683,71	4.073.097,22	6.357.945,44	12,77	6.978.075,23	0,00
Serviços Urbanos	4.539.800,00	3.929.895,00	8.500,00	131.395,00	0,20	3.798.500,00	11.186,00	72.531,76	0,15	3.857.363,24	0,00
HABITAÇÃO	339.800,00	239.800,00	0,00	0,00	0,00	239.800,00	0,00	0,00	0,00	239.800,00	0,00
Habitação Urbana	339.800,00	239.800,00	0,00	0,00	0,00	239.800,00	0,00	0,00	0,00	239.800,00	0,00
SANEAMENTO	7.461.026,00	7.461.026,00	557.500,63	4.643.454,42	7,18	2.817.571,58	1.311.148,08	2.201.370,05	4,42	5.259.655,95	0,00
Saneamento Básico Urbano	7.461.026,00	7.461.026,00	557.500,63	4.643.454,42	7,18	2.817.571,58	1.311.148,08	2.201.370,05	4,42	5.259.655,95	0,00
GESTÃO AMBIENTAL	626.800,00	626.800,00	68.677,50	229.469,21	0,35	397.330,79	76.723,51	146.825,27	0,29	479.974,73	0,00
Preservação e Conservação Ambiental	626.800,00	626.800,00	68.677,50	229.469,21	0,35	397.330,79	76.723,51	146.825,27	0,29	479.974,73	0,00
AGRICULTURA	1.642.800,00	1.928.504,30	531.108,05	1.196.749,40	1,85	731.754,90	716.114,24	809.114,36	1,63	1.119.389,94	0,00
Abastecimento	1.465.100,00	1.550.804,30	339.973,05	1.005.614,40	1,56	545.189,90	524.979,24	617.979,36	1,24	932.824,94	0,00
Extensão Rural	147.000,00	347.000,00	191.135,00	191.135,00	0,30	155.865,00	191.135,00	191.135,00	0,38	155.865,00	0,00
Promoção Da Produção Agropecuária	30.700,00	30.700,00	0,00	0,00	0,00	30.700,00	0,00	0,00	0,00	30.700,00	0,00
COMÉRCIO E SERVIÇOS	242.800,00	920.598,90	0,00	688.039,44	1,06	232.559,46	0,00	0,00	0,00	920.598,90	0,00
Promoção Comercial	242.800,00	920.598,90	0,00	688.039,44	1,06	232.559,46	0,00	0,00	0,00	920.598,90	0,00
ENERGIA	1.606.400,00	1.400.897,60	100.000,00	324.728,57	0,50	1.076.169,03	206.285,84	313.871,32	0,63	1.087.026,28	0,00
Energia Elétrica	1.606.400,00	1.400.897,60	100.000,00	324.728,57	0,50	1.076.169,03	206.285,84	313.871,32	0,63	1.087.026,28	0,00
TRANSPORTE	1.433.500,00	1.289.500,00	0,00	0,00	0,00	1.289.500,00	0,00	0,00	0,00	1.289.500,00	0,00
Transporte Rodoviário	1.433.500,00	1.289.500,00	0,00	0,00	0,00	1.289.500,00	0,00	0,00	0,00	1.289.500,00	0,00
DESPORTO E LAZER	636.300,00	421.300,00	3.000,00	3.000,00	0,00	418.300,00	3.000,00	3.000,00	0,01	418.300,00	0,00
Desporto Comunitário	636.300,00	421.300,00	3.000,00	3.000,00	0,00	418.300,00	3.000,00	3.000,00	0,01	418.300,00	0,00
ENCARGOS ESPECIAIS	2.050.000,00	2.050.000,00	221.388,01	821.388,01	1,27	1.228.611,99	355.752,19	682.043,60	1,37	1.367.956,40	0,00
Serviço da Dívida Interna	2.050.000,00	2.050.000,00	221.388,01	821.388,01	1,27	1.228.611,99	355.752,19	682.043,60	1,37	1.367.956,40	0,00
RESERVA DE CONTINGÊNCIA	158.000,00	158.000,00	0,00	0,00	0,00	158.000,00	0,00	0,00	0,00	158.000,00	0,00
Reserva de Contingência	158.000,00	158.000,00	0,00	0,00	0,00	158.000,00	0,00	0,00	0,00	158.000,00	0,00



DESPEAS (INTRA-ORÇAMENTÁRIAS) (II)	460.200,00	460.200,00	0,00	0,00	0,00	460.200,00	0,00	0,00	0,00	460.200,00	0,00
TOTAL (III) = (I + II)	151.539.672,00	151.539.672,00	24.839.486,25	64.663.849,96	100,00	86.875.822,04	25.216.716,85	49.776.943,86	100,00	101.762.728,14	0,00

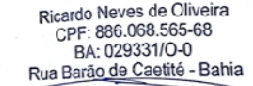
FONTE: Sistema: Sistema CONTABIL, Unidade Responsável: PREFEITURA MUNICIPAL DE CARINHANHA, Emissão: 27/05/2024, às 10:51:49, Assinado Digitalmente no dia 27/05/2024, às 10:51:49.  
 1 Essa coluna poderá ser apresentada somente no último bimestre



FRANCISCA ALVES RIBEIRO  
 Prefeita Municipal  
 CPF: 148.583.395-72



GONCALO MOREIRA FARIAS  
 Tesoureiro  
 CPF: 541.496.307-04



RICARDO NEVES DE OLIVEIRA  
 Contador(a)  
 CPF: 886.068.565-68



BA - EXECUTIVO  
 PREFEITURA MUNICIPAL DE CARINHANHA  
 RELATÓRIO RESUMIDO DE EXECUÇÃO ORÇAMENTÁRIA  
 DEMONSTRATIVO DA RECEITA CORRENTE LÍQUIDA  
 ORÇAMENTO FISCAL DA SEGURIDADE SOCIAL  
 Maio de 2023 até Abril de 2024

RREO - Anexo 3 (LRF, Art. 53, inciso I)

Em Reais

ESPECIFICAÇÃO	EVOLUÇÃO DA RECEITA REALIZADA NOS ÚLTIMOS 12 MESES												TOTAL (ÚLT. 12 M.)	PREVISÃO ATUALIZADA 2024
	05/2023	06/2023	07/2023	08/2023	09/2023	10/2023	11/2023	12/2023	01/2024	02/2024	03/2024	04/2024		
RECEITAS CORRENTES (I)	9.937.315,79	10.129.484,60	10.357.162,72	11.139.713,80	9.488.670,59	10.262.337,29	12.151.623,59	13.973.159,12	14.088.205,70	11.797.145,71	10.902.508,52	11.927.335,96	136.154.663,39	159.074.426,00
Impostos, Taxas e Contribuições de Melhoria	268.036,63	233.411,73	594.646,87	634.391,51	484.191,96	1.496.723,72	1.183.528,57	583.925,80	1.272.138,44	463.153,48	425.645,10	439.823,04	8.079.616,85	7.002.706,00
IPTU	49.274,83	26.625,82	73.336,42	36.925,28	44.514,78	60.831,66	47.254,23	35.900,64	32.258,37	51.664,21	32.727,17	27.697,14	519.010,55	759.136,00
ISS	154.047,86	175.827,31	434.448,97	541.009,16	367.644,82	278.440,95	1.043.667,53	435.887,30	512.053,02	334.656,71	316.895,76	353.140,71	4.947.720,10	2.568.821,00
ITBI	13.291,80	5.099,51	8.848,49	24.227,76	12.953,13	4.728,08	16.237,66	42.927,76	9.056,26	13.951,18	5.831,36	1.934,01	159.087,00	254.969,00
IRRF	23.179,01	-5.791,09	48.402,45	18.386,93	47.148,08	1.139.453,09	66.170,99	61.450,56	694.365,03	29.828,12	48.243,41	31.396,09	2.202.232,67	2.681.760,00
Outros Impostos, Taxas e Contribuições de Melhoria	28.243,13	31.650,18	29.610,54	13.842,38	11.931,15	13.269,94	10.198,16	7.759,54	24.405,76	33.053,26	21.947,40	25.655,09	251.566,53	738.020,00
Contribuições	0,00	0,00	0,00	0,00	0,00	0,00	0,00	0,00	0,00	0,00	0,00	0,00	0,00	158.000,00
Receita Patrimonial	440.695,47	-34.634.423,26	387.113,43	396.772,05	341.455,94	338.999,14	234.643,58	386.832,01	326.164,46	236.759,54	229.247,73	211.812,68	-31.103.927,23	3.278.420,00
Rendimentos de Aplicação Financeira	0,00	0,00	0,00	0,00	0,00	0,00	0,00	0,00	0,00	0,00	0,00	0,00	0,00	0,00
Outras Receitas Patrimoniais	440.695,47	-34.634.423,26	387.113,43	396.772,05	341.455,94	338.999,14	234.643,58	386.832,01	326.164,46	236.759,54	229.247,73	211.812,68	-31.103.927,23	3.278.420,00
Receita Agropecuária	0,00	0,00	0,00	0,00	0,00	0,00	0,00	0,00	0,00	0,00	0,00	0,00	0,00	0,00
Receita Industrial	0,00	0,00	0,00	0,00	0,00	0,00	0,00	0,00	0,00	0,00	0,00	0,00	0,00	0,00
Receita de Serviços	512.436,78	535.827,78	489.751,28	536.676,69	441.407,48	496.069,91	639.244,69	663.869,59	538.203,58	537.257,35	508.244,35	607.010,90	6.506.000,38	6.939.000,00
Transferências Correntes	8.716.146,91	43.932.779,31	8.808.899,88	9.571.873,55	8.221.615,21	7.930.364,77	10.093.114,32	12.206.044,36	11.950.645,44	10.559.219,50	9.668.228,91	10.642.722,06	152.301.654,22	141.653.300,00
Cota-Parte do FPM	3.254.989,49	3.040.135,79	3.741.276,96	2.578.004,99	2.628.014,88	2.440.801,84	3.166.853,60	5.029.185,74	3.486.879,07	4.741.287,19	2.955.692,14	3.100.088,84	40.163.210,53	50.841.600,00
Cota-Parte do ICMS	866.591,95	624.375,47	717.703,60	747.696,05	697.195,36	850.322,22	637.157,40	1.034.312,89	948.919,07	820.156,86	859.215,87	1.125.505,74	9.929.152,48	10.990.900,00
Cota-Parte do IPVA	52.164,22	52.703,80	78.688,61	56.331,31	67.740,92	78.637,06	57.272,37	94.199,01	87.986,46	166.726,24	68.871,74	64.333,03	925.654,77	1.175.000,00
Cota-Parte do ITR	1.009,96	313,51	161,00	251,32	5.498,71	7.727,96	245,91	798,99	145,61	233,74	227,56	550,97	17.165,24	10.000,00
Transferências da LC 61/1989	3.487,95	4.349,38	3.951,55	3.517,27	4.558,39	5.092,32	4.172,52	4.542,58	5.423,80	5.641,05	6.627,20	5.731,20	57.095,21	84.000,00
Transferências do FUNDEB	3.586.480,26	3.207.521,21	3.122.091,84	3.391.292,21	3.153.871,25	3.297.895,91	3.644.007,61	4.129.268,41	6.413.965,12	3.727.213,24	3.142.040,49	3.513.734,32	44.329.381,87	53.345.400,00
Outras Transferências Correntes	951.423,08	37.003.380,15	1.145.026,32	2.794.780,40	1.664.735,70	1.249.887,46	2.583.404,91	1.913.736,74	1.007.326,31	1.097.961,18	2.635.553,91	2.832.777,96	56.879.994,12	25.206.400,00
Outras Receitas Correntes	0,00	61.889,04	76.751,26	0,00	0,00	179,75	1.092,43	132.487,36	1.053,78	755,84	71.142,43	25.967,28	371.319,17	43.000,00
DEDUÇÕES (II)	834.950,95	743.505,61	597.696,64	676.456,58	602.991,21	675.497,67	772.305,72	922.736,22	904.785,92	1.145.680,70	776.801,33	858.095,56	9.511.504,11	12.140.080,00
Contrib. do Servidor para o Plano de Previdência	0,00	0,00	0,00	0,00	0,00	0,00	0,00	0,00	0,00	0,00	0,00	0,00	0,00	0,00
Compensação Financ. entre Regimes Previdência	0,00	0,00	0,00	0,00	0,00	0,00	0,00	0,00	0,00	0,00	0,00	0,00	0,00	0,00
Rendimentos de Aplicações de Recursos Previdenciários	0,00	0,00	0,00	0,00	0,00	0,00	0,00	0,00	0,00	0,00	0,00	0,00	0,00	0,00
Dedução de Receita para Formação do FUNDEB	834.950,95	743.505,61	597.696,64	676.456,58	602.991,21	675.497,67	772.305,72	922.736,22	904.785,92	1.145.680,70	776.801,33	858.095,56	9.511.504,11	12.140.080,00
<b>RECEITA CORRENTE LÍQUIDA (III) = (I - II)</b>	<b>9.102.364,84</b>	<b>9.385.978,99</b>	<b>9.759.466,08</b>	<b>10.463.257,22</b>	<b>8.885.679,38</b>	<b>9.586.839,62</b>	<b>11.379.317,87</b>	<b>13.050.422,90</b>	<b>13.183.419,78</b>	<b>10.651.465,01</b>	<b>10.125.707,19</b>	<b>11.069.240,40</b>	<b>126.643.159,28</b>	<b>146.934.346,00</b>
(-) Transferências obrigatórias da União relativas às emendas individuais (art. 166-A, § 1º, da CF) (IV)	0,00	0,00	0,00	0,00	0,00	0,00	0,00	0,00	0,00	0,00	0,00	0,00	0,00	0,00
<b>RECEITA CORRENTE LÍQUIDA AJUSTADA PARA CÁLCULO DOS LIMITES DE ENDIVIDAMENTO (V) = (III - IV)</b>	<b>9.102.364,84</b>	<b>9.385.978,99</b>	<b>9.759.466,08</b>	<b>10.463.257,22</b>	<b>8.885.679,38</b>	<b>9.586.839,62</b>	<b>11.379.317,87</b>	<b>13.050.422,90</b>	<b>13.183.419,78</b>	<b>10.651.465,01</b>	<b>10.125.707,19</b>	<b>11.069.240,40</b>	<b>126.643.159,28</b>	<b>146.934.346,00</b>
(-) Transf. obrigatórias da União relativas às emendas de bancada (art. 166, § 16, da CF) e ao vencimento dos agentes comunitários de saúde	0,00	0,00	0,00	0,00	0,00	0,00	0,00	0,00	0,00	0,00	0,00	0,00	0,00	0,00
(-) Transf. da União relativas à remuneração dos agentes comunitários de saúde e de combate às endemias (CF, art. 198, &11)(VII)	0,00	0,00	0,00	0,00	0,00	0,00	0,00	0,00	0,00	0,00	0,00	0,00	0,00	0,00
(-) Outras Deduções Constitucionais ou Legais(VIII)	0,00	0,00	0,00	0,00	0,00	0,00	0,00	0,00	0,00	0,00	0,00	0,00	0,00	0,00
<b>REC.CORRENTE LÍQUIDA AJUSTADA PARA CÁLCULO DOS LIMITES DA DESPESA COM PESSOAL(IX)=(V - VI - VII - VIII)</b>	<b>9.102.364,84</b>	<b>9.385.978,99</b>	<b>9.759.466,08</b>	<b>10.463.257,22</b>	<b>8.885.679,38</b>	<b>9.586.839,62</b>	<b>11.379.317,87</b>	<b>13.050.422,90</b>	<b>13.183.419,78</b>	<b>10.651.465,01</b>	<b>10.125.707,19</b>	<b>11.069.240,40</b>	<b>126.643.159,28</b>	<b>146.934.346,00</b>

FONTE: Sistema: Sistema CONTÁBIL, Unidade Responsável: PREFEITURA MUNICIPAL DE CARINHANHA , Emissão:27/05/2024, às 10:48:19, Assinado Digitalmente no dia 27/05/2024, às 10:48:19.





FRANCISCA ALVES RIBEIRO  
Prefeita Municipal  
CPF: 148.583.395-72



GONCALO MOREIRA FARIAS  
Tesoureiro  
CPF: 541.496.307-04



RICARDO NEVES DE OLIVEIRA  
Contador(a)  
CPF: 886.068.565-68





BA - EXECUTIVO

PREFEITURA MUNICIPAL DE CARINHANHA

RELATÓRIO RESUMIDO DE EXECUÇÃO ORÇAMENTÁRIA

DEMONSTRATIVO DAS RECEITAS E DESPESAS PREVIDENCIÁRIAS - MUNICÍPIOS

ORÇAMENTO FISCAL DA SEGURIDADE SOCIAL

(Janeiro a Abril) - 2º Bimestre de 2024

RREO - Anexo 4 (LRF, Art. 53, inciso II)

Em Reais

<b>RECEITAS PREVIDENCIÁRIAS - RPPS (FUNDO EM CAPITALIZAÇÃO)</b>	PREVISÃO ATUALIZADA	RECEITAS REALIZADAS
RECEITAS CORRENTES (I)	0,00	0,00
Receita de Contribuições dos Segurados	0,00	0,00
Ativo	0,00	0,00
Inativo	0,00	0,00
Pensionista	0,00	0,00
Receita de Contribuições Patronais	0,00	0,00
Ativo	0,00	0,00
Inativo	0,00	0,00
Pensionista	0,00	0,00
Receita Patrimonial	0,00	0,00
Receitas Imobiliárias	0,00	0,00
Recitas de Valores Mobiliários	0,00	0,00
Outras Receitas Patrimoniais	0,00	0,00
Receita de Serviços	0,00	0,00
Outras Receitas Correntes	0,00	0,00
Compensação Previdenciária entre os Regimes	0,00	0,00
Aportes Periódicos para Amortização de Déficit Atuarial do RPPS (II)1	0,00	0,00
Demais Receitas Correntes	0,00	0,00
RECEITAS DE CAPITAL (III)	0,00	0,00
Alienação de Bens, Direitos e Ativos	0,00	0,00
Amortização de Empréstimos	0,00	0,00
Outras Receitas de Capital	0,00	0,00
<b>TOTAL DAS RECEITAS PREVIDENCIÁRIAS - RPPS(IV) = (I + III - II)</b>	<b>0,00</b>	<b>0,00</b>

<b>DESPESAS PREVIDENCIÁRIAS - RPPS (FUNDO EM CAPITALIZAÇÃO)</b>	DOTAÇÃO ATUALIZADA	DESPESAS EMPENHADAS	DESPESAS LIQUIDADAS	DESPESAS PAGAS	INSCRITAS EM RESTOS A PAGAR NÃO PROCESSADOS
		Até o Bimestre	Até o Bimestre	Até o Bimestre	No Exercício
Benefícios	0,00	0,00	0,00	0,00	0,00
Aposentadorias	0,00	0,00	0,00	0,00	0,00
Pensões por Morte	0,00	0,00	0,00	0,00	0,00
Outras Despesas Previdenciárias	0,00	0,00	0,00	0,00	0,00
Compensação Previdenciária entre os regimes	0,00	0,00	0,00	0,00	0,00
Demais Despesas Previdenciárias	0,00	0,00	0,00	0,00	0,00
<b>TOTAL DAS DESPESAS DO FUNDO EM CAPITALIZAÇÃO (V)</b>	<b>0,00</b>	<b>0,00</b>	<b>0,00</b>	<b>0,00</b>	<b>0,00</b>
<b>RESULTADO PREVIDENCIÁRIO - FUNDO EM CAPITALIZAÇÃO (VI) = (IV - V)2RECURSOS</b>	<b>0,00</b>	<b>0,00</b>	<b>0,00</b>	<b>0,00</b>	<b>--</b>



<b>RECURSOS RPPS ARRECADADOS EM EXERCÍCIOS ANTERIORES</b>		PREVISÃO ORÇAMENTÁRIA
VALOR		0,00
<b>RESERVA ORÇAMENTÁRIA DO RPPS</b>		PREVISÃO ORÇAMENTÁRIA
VALOR		0,00
<b>APORTES DE RECURSOS PARA O FUNDO EM CAPITALIZAÇÃO DO RPPS</b>		<b>APORTES REALIZADOS</b>
Plano de Amortização - Contribuição Patronal Suplementar		0,00
Plano de Amortização - Aporte Periódico de Valores Predefinidos		0,00
Outros Aportes para o RPPS		0,00
Recursos para Cobertura de Déficit Financeiro		0,00
<b>BENS E DIREITOS DO RPPS (FUNDO EM CAPITALIZAÇÃO)</b>		<b>SALDO ATUAL</b>
Caixa e Equivalentes de Caixa		0,00
Investimentos e Aplicações		0,00
Outros Bens e Direitos		0,00

**FUNDO EM REPARTIÇÃO (PLANO FINANCEIRO)**

<b>RECEITAS PREVIDENCIÁRIAS - RPPS (FUNDO EM REPARTIÇÃO)</b>	PREVISÃO ATUALIZADA	RECEITAS REALIZADAS
RECEITAS CORRENTES (VII)	0,00	0,00
Receita de Contribuições dos Segurados	0,00	0,00
Ativo	0,00	0,00
Inativo	0,00	0,00
Pensionista	0,00	0,00
Receita de Contribuições Patronais	0,00	0,00
Ativo	0,00	0,00
Inativo	0,00	0,00
Pensionista	0,00	0,00
Receita Patrimonial	0,00	0,00
Receitas Imobiliárias	0,00	0,00
Recetas de Valores Mobiliários	0,00	0,00
Outras Rceitas Patrimoniais	0,00	0,00
Receita de Serviços	0,00	0,00
Outras Receitas Correntes	0,00	0,00
Compensação Previdenciária entre os regimes	0,00	0,00
Demais Receitas Correntes	0,00	0,00
RECEITAS DE CAPITAL (VIII)	0,00	0,00
Alienação de Bens, Direitos e Ativos	0,00	0,00
Amortização de Empréstimos	0,00	0,00
Outras Receitas de Capital	0,00	0,00
<b>TOTAL DAS RECEITAS DO FUNDO EM REPARTIÇÃO (IX) = (VII + VIII)</b>	<b>0,00</b>	<b>0,00</b>



DESPESAS PREVIDENCIÁRIAS - RPPS (FUNDO EM REPARTIÇÃO)	DOTAÇÃO ATUALIZADA	DESPESAS EMPENHADAS	DESPESAS LIQUIDADAS	DESPESAS PAGAS	INSCRITAS EM RESTOS A PAGAR NÃO PROCESSADOS
		Até o Bimestre	Até o Bimestre	Até o Bimestre	No Exercício
Benefícios - Civil	0,00	0,00	0,00	0,00	0,00
Aposentadorias	0,00	0,00	0,00	0,00	0,00
Pensões por Morte	0,00	0,00	0,00	0,00	0,00
Outras Despesas Previdenciárias	0,00	0,00	0,00	0,00	0,00
Compensação Previdenciária entre os regimes	0,00	0,00	0,00	0,00	0,00
Demais Despesas Previdenciárias	0,00	0,00	0,00	0,00	0,00
<b>TOTAL DAS DESPESAS DO FUNDO EM REPARTIÇÃO (X)</b>	<b>0,00</b>	<b>0,00</b>	<b>0,00</b>	<b>0,00</b>	<b>0,00</b>
<b>RESULTADO PREVIDENCIÁRIO - FUNDO EM REPARTIÇÃO (XI) = (IX - X)2</b>	<b>0,00</b>	<b>0,00</b>	<b>0,00</b>	<b>0,00</b>	<b>--</b>
<b>APORTES DE RECURSOS PARA O FUNDO EM REPARTIÇÃO DO RPPS</b>	<b>APORTES REALIZADOS</b>				
Recursos para Cobertura de Insuficiências Financeiras					0,00
Recursos para Formação de Reserva					0,00
<b>BENS E DIREITOS DO RPPS (FUNDO EM REPARTIÇÃO)</b>	<b>SALDO ATUAL</b>				
Caixa e Equivalentes de Caixa					0,00
Investimentos e Aplicações					0,00
Outros Bens e Direitos					0,00
<b>RECEITAS DA ADMINISTRAÇÃO - RPPS</b>	<b>PREVISÃO ATUALIZADA</b>		<b>RECEITAS REALIZADAS</b>		
RECEITAS CORRENTES	0,00		0,00		
<b>TOTAL DAS RECEITAS DA ADMINISTRAÇÃO RPPS - (XII)</b>	<b>0,00</b>		<b>0,00</b>		
DESPESAS DA ADMINISTRAÇÃO - RPPS	DOTAÇÃO ATUALIZADA	DESPESAS EMPENHADAS	DESPESAS LIQUIDADAS	DESPESAS PAGAS	INSCRITAS EM RESTOS A PAGAR NÃO PROCESSADOS
		Até o Bimestre	Até o Bimestre	Até o Bimestre	No Exercício
DESPESAS CORRENTES (XIII)	0,00	0,00	0,00	0,00	0,00
DESPESAS DE CAPITAL (XIV)	0,00	0,00	0,00	0,00	0,00
<b>TOTAL DAS DESPESAS DA ADMINISTRAÇÃO RPPS (XV) = (XIII + XIV)</b>	<b>0,00</b>	<b>0,00</b>	<b>0,00</b>	<b>0,00</b>	<b>0,00</b>
<b>RESULTADO DA ADMINISTRAÇÃO RPPS (XVI) = (XII - XV)</b>	<b>0,00</b>	<b>0,00</b>	<b>0,00</b>	<b>0,00</b>	<b>--</b>
<b>BENS E DIREITOS - ADMINISTRAÇÃO DO RPPS</b>	<b>SALDO ATUAL</b>				
Caixa e Equivalentes de Caixa					0,00
Investimentos e Aplicações					0,00
Outros Bens e Direitos					0,00



RECEITAS PREVIDENCIÁRIAS (BENEFÍCIOS MANTIDOS PELO TESOIRO)	PREVISÃO ATUALIZADA	RECEITAS REALIZADAS
Contribuições dos Servidores	0,00	0,00
Demais Receitas Previdenciárias	0,00	0,00
<b>TOTAL DAS RECEITAS (BENEFÍCIOS MANTIDOS PELO TESOIRO) (XVII)</b>	<b>0,00</b>	<b>0,00</b>

DESPESAS PREVIDENCIÁRIAS (BENEFÍCIOS MANTIDOS PELO TESOIRO)	DOTAÇÃO ATUALIZADA	DESPESAS EMPENHADAS	DESPESAS LIQUIDADAS	DESPESAS PAGAS	INSCRITAS EM RESTOS A PAGAR NÃO PROCESSADOS
		Até o Bimestre	Até o Bimestre	Até o Bimestre	No Exercício
Aposentadorias	0,00	0,00	0,00	0,00	0,00
Pensões	0,00	0,00	0,00	0,00	0,00
Outros Despesas Previdenciárias	0,00	0,00	0,00	0,00	0,00
<b>TOTAL DAS DESPESAS (BENEFÍCIOS MANTIDOS PELO TESOIRO) (XVIII)</b>	<b>0,00</b>	<b>0,00</b>	<b>0,00</b>	<b>0,00</b>	<b>0,00</b>
<b>RESULTADO DOS BENEFÍCIOS MANTIDOS PELO TESOIRO (XIX) = (XVII - XVIII)2</b>	<b>0,00</b>	<b>0,00</b>	<b>0,00</b>	<b>0,00</b>	<b>--</b>

FRANCISCA ALVES RIBEIRO  
 Prefeita Municipal  
 CPF: 148.583.395-72

GONCALO MOREIRA FARIAS  
 Tesoureiro  
 CPF: 541.496.307-04

Ricardo Neves de Oliveira  
 CPF: 886.068.565-68  
 BA: 02333110-0  
 Rua Barão de Cassinã - Bahia

RICARDO NEVES DE OLIVEIRA  
 Contador(a)  
 CPF: 886.068.565-68



BA - EXECUTIVO

PREFEITURA MUNICIPAL DE CARINHANHA

RELATÓRIO RESUMIDO DE EXECUÇÃO ORÇAMENTÁRIA

DEMONSTRATIVO DOS RESULTADOS PRIMÁRIO E NOMINAL - MUNICÍPIOS

ORÇAMENTO FISCAL DA SEGURIDADE SOCIAL

(Janeiro a Abril) - 2º Bimestre de 2024

RREO - Anexo 6 (LRF, Art. 53, inciso III)

Em reais

RECEITAS PRIMÁRIAS	PREVISÃO ATUALIZADA	Até o Bimestre 2024	
		RECEITAS REALIZADAS (a)	
RECEITAS CORRENTES (I)	147.200.346,00	45.029.832,38	
Impostos, Taxas e Contribuições de Melhoria	7.002.706,00	2.600.760,06	
IPTU	759.136,00	144.346,89	
ISS	2.568.821,00	1.516.746,20	
ITBI	254.969,00	30.772,81	
IRRF	2.681.760,00	803.832,65	
Outros Impostos, Taxas e Contribuições de Melhoria	738.020,00	105.061,51	
Contribuições	158.000,00	0,00	
Receita Patrimonial	3.278.420,00	1.003.984,41	
Aplicações Financeiras (II)	3.278.420,00	1.003.984,41	
Outras Receitas Patrimoniais	0,00	0,00	
Transferências Correntes	129.513.220,00	39.135.452,40	
Cota-Parte do FPM	50.841.600,00	14.283.947,24	
Cota-Parte do ICMS	8.792.720,00	3.003.038,09	
Cota-Parte do IPVA	940.000,00	310.334,24	
Cota-Parte do ITR	8.000,00	926,35	
Transferências da LC 61/1989	67.200,00	23.423,25	
Transferências do FUNDEB	53.345.400,00	16.796.953,17	
Outras Transferências Correntes	15.518.300,00	4.716.830,06	
Demais Receitas Correntes	7.248.000,00	2.289.635,51	
Outras Receitas Financeiras (III)	0,00	0,00	
Receitas Correntes Restantes	7.248.000,00	2.289.635,51	
RECEITAS PRIMÁRIAS CORRENTES (EXCETO FONTES RPPS) (IV)	143.921.926,00	44.025.847,97	
RECEITAS PRIMÁRIAS CORRENTES (COM FONTES RPPS) (V)	0,00	0,00	
RECEITAS NÃO PRIMÁRIAS CORRENTES (COM FONTES RPPS) (VI)	0,00	0,00	
RECEITAS DE CAPITAL (EXCETO FONTES RPPS) (VII)	4.339.326,00	0,00	
Operações de Crédito (VIII)	30.000,00	0,00	
Amortização de Empréstimos (IX)	0,00	0,00	
Alienação de Bens	114.326,00	0,00	
Receitas de Alienação de Investimentos Temporários (X)	0,00	0,00	
Receitas de Alienação de Investimentos Permanentes (XI)	0,00	0,00	
Outras Alienações de Bens	114.326,00	0,00	
Transferências de Capital	4.195.000,00	0,00	
Convênios	2.320.000,00	0,00	
Outras Transferências de Capital	1.875.000,00	0,00	
Outras Receitas de Capital	0,00	0,00	
Outras Receitas de Capital Não Primárias (XII)	0,00	0,00	
Outras Receitas de Capital Primárias	0,00	0,00	
RECEITAS PRIMÁRIAS DE CAPITAL (XIII)=(VII)-(VIII)-(IX)+(X)+(XI)+(XII)	4.309.326,00	0,00	
RECEITAS PRIMÁRIAS DE CAPITAL (COM FONTES RPPS) (XIV)	0,00	0,00	
RECEITAS NÃO PRIMÁRIAS DE CAPITAL (COM FONTES RPPS) (XV)	0,00	0,00	
RECEITA PRIMÁRIA TOTAL (XVI) = (IV + V + XIII + XIV)	148.231.252,00	44.025.847,97	
RECEITA PRIMÁRIA TOTAL (EXCETO FONTES RPPS) (XVII)=(IV+(XIII))	148.231.252,00	44.025.847,97	



BA - EXECUTIVO

PREFEITURA MUNICIPAL DE CARINHANHA

RELATÓRIO RESUMIDO DE EXECUÇÃO ORÇAMENTÁRIA

DEMONSTRATIVO DOS RESULTADOS PRIMÁRIO E NOMINAL - MUNICÍPIOS

ORÇAMENTO FISCAL DA SEGURIDADE SOCIAL

(Janeiro a Abril) - 2º Bimestre de 2024

RREO - Anexo 6 (LRF, Art. 53, inciso III)

Em reais

DESPESAS PRIMÁRIAS	Até o Bimestre / 2024						
	DOTAÇÃO ATUALIZADA	DESPESAS EMPENHADAS	DESPESAS LIQUIDADAS	DESPESAS PAGAS (a)	RP PROCESSADOS PAGOS (b)	INSCRITAS EM RESTOS A PAGAR NÃO PROCESSADOS	
						LIQUIDADOS	PAGOS (c)
DESPESAS CORRENTES (EXCETO FONTES RPPS) (XVIII)	123.693.440,09	54.780.115,96	42.005.538,28	40.296.690,88	3.663.859,75	2.566.170,80	2.566.170,80
Pessoal e Encargos Sociais	68.051.131,77	30.258.446,62	26.423.031,43	26.371.853,22	23.206,24	20.000,00	20.000,00
Juros e Encargos da Dívida (XIX)	12.200,00	0,00	0,00	0,00	0,00	0,00	0,00
Outras Despesas Correntes	55.630.108,32	24.521.669,34	15.582.506,85	13.924.837,66	3.640.653,51	2.546.170,80	2.546.170,80
Transferências Constitucionais e Legais	0,00	0,00	0,00	0,00	0,00	0,00	0,00
Demais Despesas Correntes	55.630.108,32	24.521.669,34	15.582.506,85	13.924.837,66	3.640.653,51	2.546.170,80	2.546.170,80
DESPESAS PRIMÁRIAS CORRENTES (EXCETO FONTES RPPS) (XX)=(XVIII-XIX)	123.681.240,09	54.780.115,96	42.005.538,28	40.296.690,88	3.663.859,75	2.566.170,80	2.566.170,80
DESPESAS PRIMÁRIAS CORRENTES (COM FONTES RPPS) (XXI)	0,00	0,00	0,00	0,00	0,00	0,00	0,00
DESPESAS NÃO PRIMÁRIAS CORRENTES (COM FONTES RPPS) (XXII)	0,00	0,00	0,00	0,00	0,00	0,00	0,00
DESPESAS DE CAPITAL (EXCETO FONTES RPPS) (XXIII)	27.688.231,91	9.883.734,00	7.771.405,58	7.748.951,66	33.173,65	777.002,86	777.002,86
Investimentos	25.369.711,91	9.062.345,99	7.089.361,98	7.066.908,06	33.173,65	777.002,86	777.002,86
Inversões Financeiras	123.820,00	0,00	0,00	0,00	0,00	0,00	0,00
Concessão de Empréstimos e Financiamentos (XXIV)	0,00	0,00	0,00	0,00	0,00	0,00	0,00
Aquisição de Título de Capital já Integralizado (XXV)	0,00	0,00	0,00	0,00	0,00	0,00	0,00
Aquisição de Título de Crédito (XXVI)	0,00	0,00	0,00	0,00	0,00	0,00	0,00
Demais Inversões Financeiras	123.820,00	0,00	0,00	0,00	0,00	0,00	0,00
Amortização da Dívida (XXVII)	2.194.700,00	821.388,01	682.043,60	682.043,60	0,00	0,00	0,00
DESPESAS PRIMÁRIAS DE CAPITAL (EXCETO FONTES RPPS) (XXVIII)	25.493.531,91	9.062.345,99	7.089.361,98	7.066.908,06	33.173,65	777.002,86	777.002,86
RESERVA DE CONTINGÊNCIA (XXIX)	158.000,00	0,00	0,00	0,00	0,00	0,00	0,00
DESPESAS PRIMÁRIAS DE CAPITAL (COM FONTES RPPS) (XXX)	0,00	0,00	0,00	0,00	0,00	0,00	0,00
DESPESAS NÃO PRIMÁRIAS DE CAPITAL (COM FONTES RPPS) (XXXI)	0,00	0,00	0,00	0,00	0,00	0,00	0,00
DESPESA PRIMÁRIA TOTAL (XXXII) = (XX + XXI + XXVIII + XXIX + XXX)	149.332.772,00	63.842.461,95	49.094.900,26	47.363.598,94	3.697.033,40	3.343.173,66	3.343.173,66
DESPESA PRIMÁRIA TOTAL (EXCETO FONTES RPPS) (XXXIII) = (XX + XXVIII + XXIX)	149.332.772,00	63.842.461,95	49.094.900,26	47.363.598,94	3.697.033,40	3.343.173,66	3.343.173,66
RESULTADO PRIMÁRIO (COM RPPS) Acima da Linha (XXXIV) = XVIa - (XXXIIa + XXXIIb + XXXIIc)							-10.377.958,03
RESULTADO PRIMÁRIO (SEM RPPS) Acima da Linha (XXXV) = XVIIa - (XXXIIIa + XXXIIIb + XXXIIIc)							-10.377.958,03
<b>META FISCAL PARA O RESULTADO PRIMÁRIO</b>					<b>VALOR CORRENTE</b>		
Meta fixada no Anexo de Metas Fiscais da LDO para o exercício de referência					0,00		



BA - EXECUTIVO

PREFEITURA MUNICIPAL DE CARINHANHA

RELATÓRIO RESUMIDO DE EXECUÇÃO ORÇAMENTÁRIA

DEMONSTRATIVO DOS RESULTADOS PRIMÁRIO E NOMINAL - MUNICÍPIOS

ORÇAMENTO FISCAL DA SEGURIDADE SOCIAL

(Janeiro a Abril) - 2º Bimestre de 2024

RREO - Anexo 6 (LRF, Art. 53, inciso III)

Em reais

JUROS NOMINAIS	Até o Bimestre	
	VALOR INCORRIDO	
Juros, Encargos e Variações Monetárias Ativos (XXXVI)		1.003.984,41
Juros, Encargos e Variações Monetárias Passivos (XXXVII)		0,00
<b>RESULTADO NOMINAL (SEM RPPS) - Acima da Linha (XXXVIII) = XXXV + (XXXVI - XXXVII)</b>		<b>-9.373.973,62</b>
META FISCAL PARA O RESULTADO NOMINAL		VALOR CORRENTE
Meta fixada no Anexo de Metas Fiscais da LDO para o exercício de referência		0,00

CÁLCULO DO RESULTADO NOMINAL	SALDO	
	Em 31/Dez/2023 (a)	Em 2º Bimestre (b)
DÍVIDA CONSOLIDADA (XXXIX)	0,00	682.043,60
DEDUÇÕES (XL)		26.755.364,94
Disponibilidade de Caixa	40.507.027,00	26.755.364,94
Disponibilidade de Caixa bruta	40.507.027,00	31.685.970,60
(-) Restos a Pagar Processados (XLI)	0,00	3.697.033,40
(-) Depósitos Restituíveis e Valores Vinculados	0,00	1.233.572,26
Demais Haveres Financeiros	0,00	0,00
DÍVIDA CONSOLIDADA LÍQUIDA (XLII) = (XXXIX - XL)	-40.507.027,00	-26.073.321,34
<b>RESULTADO NOMINAL - Abaixo da Linha (XLIII) = (XLIIa - XLIIb)</b>		<b>-14.433.705,66</b>

AJUSTE METODOLÓGICO	Até o Bimestre	
VARIAÇÃO SALDO RPP = (XLIV) = (XLIIb - XLIIa)		3.697.033,40
RECEITA DE ALIENAÇÃO DE INVESTIMENTOS PERMANENTES (XLV) = (XI)		0,00
VARIAÇÃO CAMBIAL (XLVI)		0,00
VARIAÇÃO DO SALDO DE PRECATÓRIOS INTEGRANTES DA DC (XLVII)		0,00
VARIAÇÃO DO SALDO DAS DEMAIS OBRIGAÇÕES INTEGRANTES DA DC (XLVIII)		0,00
OUTROS AJUSTES (XLIX)		0,00
<b>RESULTADO NOMINAL (SEM RPPS) AJUSTADO - Abaixo da Linha (L) = XLIII + (XLIV - XLV + XLVI + XLVII + XLVIII) +/- (XLIX)</b>		<b>-10.736.672,26</b>

**RESULTADO PRIMÁRIO (SEM RPPS) - Abaixo da Linha (LI) = (L) - (XXXVI - XXXVII) -11.740.656,67**

INFORMAÇÕES ADICIONAIS	PREVISÃO ORÇAMENTÁRIA
SALDO DE EXERCÍCIOS ANTERIORES	0,00
Recursos Arrecadados em Exercícios Anteriores - RPPS	0,00
Superávit Financeiro Utilizado para Abertura e Reabertura de Créditos Adicionais	0,00
RESERVA ORÇAMENTÁRIA DO RPPS	151.539.672,00

DESPESAS PRIMÁRIAS CORRENTES * APURADAS CONFORME O ART. 4º DA LC 156/16 (INCLUÍDAS AS DESPESAS INTRA-ORÇAMENTÁRIAS)	Despesas Empenhadas		Despesas Liquidadas		Inscritas em RP Não Processados	
	Até o Bimestre	Até o Bimestre	Até o Bimestre	Até o Bimestre	Até o Bimestre	Até o Bimestre
DESPESAS CORRENTES (XLI)	0,00	0,00	0,00	0,00	0,00	0,00
Pessoal e Encargos Sociais	0,00	0,00	0,00	0,00	0,00	0,00
Juros e Encargos da Dívida(XLII)	0,00	0,00	0,00	0,00	0,00	0,00
Outras Despesas Correntes	0,00	0,00	0,00	0,00	0,00	0,00
DESPESAS PRIMÁRIAS CORRENTES (XLIII) = (XLI - XLII)	0,00	0,00	0,00	0,00	0,00	0,00
Transferências Constitucionais (XLIV)	0,00	0,00	0,00	0,00	0,00	0,00
Contribuições para o PIS/PASEP (XLV)	0,00	0,00	0,00	0,00	0,00	0,00
DESPESAS PRIMÁRIAS CORRENTES APURADAS CONFORME O ART. 4º DA LC 156/16 (XLVI)	0,00	0,00	0,00	0,00	0,00	0,00

FONTE: Sistema: Sistema CONTÁBIL, Unidade Responsável: PREFEITURA MUNICIPAL DE CARINHANHA, Emissão:27/05/2024, às 10:49:49, Assinado Digitalmente no dia 27/05/2024, às 10:49:49.

FRANCISCA ALVES RIBEIRO  
Prefeita Municipal  
CPF: 148.583.395-72GONCALO MOREIRA FARIAS  
Tesoureiro  
CPF: 541.496.307-04

Ricardo Neves de Oliveira  
CPF: 886.068.565-68  
BA: 029331/O-0  
Rua Barão de Caetité - Bahia

RICARDO NEVES DE OLIVEIRA  
Contador(a)  
CPF: 886.068.565-68

BA - EXECUTIVO  
**PREFEITURA MUNICIPAL DE CARINHANHA**  
 RELATÓRIO RESUMIDO DE EXECUÇÃO ORÇAMENTÁRIA  
**DEMONSTRATIVOS DOS RESTOS A PAGAR POR PODER E ÓRGÃO**  
 ORÇAMENTO FISCAL DA SEGURIDADE SOCIAL  
 (JANEIRO A ABRIL) - 2º BIMESTRE de 2024

RREO - Anexo 7 (LRF, Art. 53, inciso V)

Em Reais

PODER / ÓRGÃO	RESTOS A PAGAR PROCESSADOS					RESTOS A PAGAR NÃO PROCESSADOS					Saldo Total L = ( e + k )	
	Inscritos		Pagos (c)	Cancelados (d)	Saldo e = ( a + b ) - ( c + d )	Inscritos		Liquidados (h)	Pagos (i)	Cancelados (j)		Saldo k = ( f + g ) - ( i + j )
	Em Exercícios Anteriores (a)	Em 31 de dezembro de 2023 (b)				Em Exercícios Anteriores (f)	Em 31 de dezembro de 2023 (g)					
RESTOS A PAGAR (EXCETO INTRA-ORÇAMENTÁRIOS) (I)	622.703,98	3.710.466,60	3.697.033,40	0,00	636.137,18	1.679,79	3.344.857,02	3.343.173,66	3.343.173,66	0,00	3.363,15	639.500,33
PODER EXECUTIVO	622.703,98	3.710.466,60	3.697.033,40	0,00	636.137,18	1.679,79	3.148.357,02	3.146.673,66	3.146.673,66	0,00	3.363,15	639.500,33
PREFEITURA MUNICIPAL DE CARINHANHA	621.942,84	1.406.519,08	1.395.779,08	0,00	632.682,84	0,00	1.766.186,52	1.765.098,66	1.765.098,66	0,00	1.087,86	633.770,70
FUNDO MUNICIPAL DE SAUDE DE CARINHANHA	400,00	2.112.212,74	2.111.057,74	0,00	1.555,00	1.650,00	1.281.442,50	1.281.306,30	1.281.306,30	0,00	1.786,20	3.341,20
FUNDO MUNICIPAL DE ASSISTENCIA SOCIAL	44,69	132.150,06	130.611,86	0,00	1.582,89	29,79	11.615,06	11.615,06	11.615,06	0,00	29,79	1.612,68
SERVICO AUTONOMO DE ÁGUA E ESGOTO DE CARINHANHA	316,45	59.584,72	59.584,72	0,00	316,45	0,00	89.112,94	88.653,64	88.653,64	0,00	459,30	775,75
PODER LEGISLATIVO	0,00	0,00	0,00	0,00	0,00	0,00	196.500,00	196.500,00	196.500,00	0,00	0,00	0,00
CÂMARA MUNICIPAL DE CARINHANHA	0,00	0,00	0,00	0,00	0,00	0,00	196.500,00	196.500,00	196.500,00	0,00	0,00	0,00
RESTOS A PAGAR (INTRA-ORÇAMENTÁRIOS) (II)	0,00	0,00	0,00	0,00	0,00	0,00	0,00	0,00	0,00	0,00	0,00	0,00
<b>TOTAL (XIV) = (XII + XIII)</b>	<b>622.703,98</b>	<b>3.710.466,60</b>	<b>3.697.033,40</b>	<b>0,00</b>	<b>636.137,18</b>	<b>1.679,79</b>	<b>3.344.857,02</b>	<b>3.343.173,66</b>	<b>3.343.173,66</b>	<b>0,00</b>	<b>3.363,15</b>	<b>639.500,33</b>

FONTE: Sistema: Sistema CONTÁBIL, Unidade Responsável: PREFEITURA MUNICIPAL DE CARINHANHA, Emissão: 27/05/2024, às 10:48:49, Assinado Digitalmente no dia 27/05/2024, às 10:48:49.



FRANCISCA ALVES RIBEIRO  
 Prefeita Municipal  
 CPF: 148.583.395-72



GONCALO MOREIRA FARIAS  
 Tesoureiro  
 CPF: 541.496.307-04

Ricardo Neves de Oliveira  
 CPF: 886.068.565-68  
 BA: 029331/O-0  
 Rua Barão de Caetité - Bahia

RICARDO NEVES DE OLIVEIRA  
 Contador(a)  
 CPF: 886.068.565-68





BA - EXECUTIVO

PREFEITURA MUNICIPAL DE CARINHANHA

RELATÓRIO RESUMIDO DE EXECUÇÃO ORÇAMENTÁRIA 2024

DEMONSTRATIVO DAS RECEITAS E DESPESAS COM MANUTENÇÃO E DESENVOLVIMENTO DO ENSINO - MDE

ORÇAMENTO FISCAL DA SEGURIDADE SOCIAL

(Janeiro a Abril) - 2º Bimestre de 2024

RREO - Anexo 8 (LDB, art. 72)

Em Reais

RECEITA RESULTANTE DE IMPOSTOS (Arts. 212 e 212-A da Constituição Federal)					
RECEITA RESULTANTE DE IMPOSTOS (caput do art. 212 da Constituição)	PREVISÃO ATUALIZADA (a)			RECEITAS REALIZADAS Até o Bimestre(b)	
1- RECEITA DE IMPOSTOS	6.264.686,00			2.495.698,55	
1.1- Receita Resultante do Imposto sobre a Propriedade Predial e Territorial Urbana – IPTU	759.136,00			144.346,89	
1.2- Receita Resultante do Imposto sobre Transmissão Inter Vivos – ITBI	254.969,00			30.772,81	
1.3- Receita Resultante do Imposto sobre Serviços de Qualquer Natureza – ISS	2.568.821,00			1.516.746,20	
1.4- Receita Resultante do Imposto de Renda Retido na Fonte – IRRF	2.681.760,00			803.832,65	
2- RECEITA DE TRANSFERÊNCIAS CONSTITUCIONAIS E LEGAIS	63.261.500,00			18.450.243,38	
2.1- Cota-Parte FPM	50.841.600,00			14.283.947,24	
2.1.1- Parcela referente à CF, art. 159, I, alínea b	48.440.300,00			14.283.947,24	
2.1.2- Parcela referente à CF, art. 159, I, alínea d e e	2.401.300,00			0,00	
2.2- Cota-Parte ICMS	10.990.900,00			3.753.797,54	
2.3- Cota-Parte IPI-Exportação	84.000,00			23.423,25	
2.4- Cota-Parte ITR	10.000,00			1.157,88	
2.5- Cota-Parte IPVA	1.175.000,00			387.917,47	
2.6- Cota-Parte IOF-Ouro	0,00			0,00	
2.7- Compensações Financeiras Provenientes de Impostos e Transferências Constitucionais	160.000,00			0,00	
<b>3- TOTAL DA RECEITA DE IMPOSTOS (1 + 2)</b>	<b>69.526.186,00</b>			<b>20.945.941,93</b>	
<b>4- TOTAL DESTINADO AO FUNDEB - 20% DE ((2.1.1) + (2.2) + (2.3) + (2.4) + (2.5) + (2.7))</b>	<b>12.172.040,00</b>			<b>3.690.048,68</b>	
<b>5- VALOR MÍNIMO A SER APLICADO ALÉM DO VALOR DESTINADO AO FUNDEB - 5% DE ((2.1.1) + (2.2) + (2.3) + (2.4) + (2.5) + (2.7)) + 25% DE ((1.1) + (1.2) + (1.3) + (1.4) + (2.1.2) + (2.6))</b>	<b>5.209.506,50</b>			<b>1.546.436,81</b>	
FUNDEB					
RECEITAS RECEBIDAS DO FUNDEB NO EXERCÍCIO	PREVISÃO ATUALIZADA (a)			RECEITAS REALIZADAS Até o Bimestre (b)	
6- RECEITAS RECEBIDAS DO FUNDEB	53.710.400,00			16.844.912,41	
6.1- FUNDEB - Impostos e Transferências de Impostos	31.742.000,00			9.523.099,78	
6.1.1- Principal	31.377.000,00			9.475.140,54	
6.1.2- Rendimentos de Aplicação Financeira	365.000,00			47.959,24	
6.1.3- Ressarcimento de recursos do Fundeb	0,00			0,00	
6.2- FUNDEB - Complementação da União - VAAF	11.648.400,00			3.811.279,18	
6.2.1- Principal	11.648.400,00			3.811.279,18	
6.2.2- Rendimentos de Aplicação Financeira	0,00			0,00	
6.2.3- Ressarcimento dos recursos do Fundeb	0,00			0,00	
6.3- FUNDEB - Complementação da União - VAAF	9.735.200,00			3.510.533,45	
6.3.1- Principal	9.735.200,00			3.510.533,45	
6.3.2- Rendimentos de Aplicação Financeira	0,00			0,00	
6.3.3- Ressarcimento de recursos do Fundeb	0,00			0,00	
6.4- FUNDEB - Complementação da União - VAAR	584.800,00			0,00	
6.4.1- Principal	584.800,00			0,00	
6.4.2- Rendimentos de Aplicação Financeira	0,00			0,00	
6.4.3- Ressarcimento de recursos do Fundeb	0,00			0,00	
7- RESULTADO LÍQUIDO DAS TRANSFERÊNCIAS DO FUNDEB (6.1.1 – 4)	19.236.960,00			5.785.091,86	
RECURSOS RECEBIDOS EM EXERCÍCIOS ANTERIORES E NÃO UTILIZADOS (SUPERÁVIT)					
			VALOR		
8- TOTAL DOS RECURSOS DE SUPERÁVIT				0,00	
8.1- SUPERÁVIT DO EXERCÍCIO IMEDIATAMENTE ANTERIOR				0,00	
8.2- SUPERÁVIT RESIDUAL DE OUTROS EXERCÍCIOS				0,00	
<b>9- TOTAL DOS RECURSOS DO FUNDEB DISPONÍVEIS PARA UTILIZAÇÃO (6 + 8)</b>				<b>16.844.912,41</b>	
DESPESAS COM RECURSOS DO FUNDEB (Por Subfunção)6	DOTAÇÃO ATUALIZADA (c)	DESPESAS EMPENHADAS Até o Bimestre (d)	DESPESAS LIQUIDADAS Até o Bimestre (e)	DESPESAS PAGAS Até o Bimestre (f)	INSCRITAS EM RESTOS A PAGAR NÃO PROCESSADOS 6 (g)
<b>10- TOTAL DAS DESPESAS COM RECURSOS DO FUNDEB</b>	<b>45.043.863,25</b>	<b>15.423.409,45</b>	<b>13.924.508,20</b>	<b>13.884.607,18</b>	<b>0,00</b>
10.1- PROFISSIONAIS DA EDUCAÇÃO BÁSICA	0,00	0,00	0,00	0,00	0,00
10.1.1- Educação Infantil	0,00	0,00	0,00	0,00	0,00
10.1.2- Ensino Fundamental	0,00	0,00	0,00	0,00	0,00
10.1.3- Educação de Jovens e Adultos	0,00	0,00	0,00	0,00	0,00
10.1.4- Educação Especial	0,00	0,00	0,00	0,00	0,00
10.1.5- Administração Geral	0,00	0,00	0,00	0,00	0,00
10.2- OUTRAS DESPESAS	45.043.863,25	15.423.409,45	13.924.508,20	13.884.607,18	0,00
10.2.1- Educação Infantil	5.345.865,39	0,00	0,00	0,00	0,00
10.2.2- Ensino Fundamental	39.649.797,86	15.423.409,45	13.924.508,20	13.884.607,18	0,00
10.2.3- Educação de Jovens e Adultos	0,00	0,00	0,00	0,00	0,00
10.2.4- Educação Especial	48.200,00	0,00	0,00	0,00	0,00
10.2.5- Administração Geral	0,00	0,00	0,00	0,00	0,00
10.2.6- Transporte (Escolar)	0,00	0,00	0,00	0,00	0,00
10.2.7- Outras	0,00	0,00	0,00	0,00	0,00



INDICADORES DO FUNDEB						
DESPESAS LIQUIDADAS/EMPENHADAS EM VALOR SUPERIOR AO TOTAL DAS RECEITAS RECEBIDAS NO EXERCÍCIO	DESPESAS EMPENHADAS Até o Bimestre (d)	DESPESAS LIQUIDADAS Até o Bimestre (e)	DESPESAS PAGAS Até o Bimestre (f)	INSCRITAS EM RESTOS A PAGAR NÃO PROCESSADOS	INSCRITAS EM RESTOS A PAGAR NÃO PROCESSADOS (SEM DISPONIBILIDADE DE CAIXA)	DESPESAS EMPENHADAS EM VALOR SUPERIOR AO TOTAL DAS RECEITAS RECEBIDAS NO
11- TOTAL DAS DESPESAS CUSTEADAS COM RECURSOS DO FUNDEB RECEBIDAS NO EXERCÍCIO	15.423.409,45	13.924.508,20	13.884.607,18	1.498.901,25	0,00	0,00
11.1- Total das Despesas custeadas com FUNDEB - Impostos e Transferências de Impostos	14.827.774,39	13.525.422,34	13.485.521,32	1.302.352,05	0,00	4.002.322,56
11.2- Total das Despesas custeadas com FUNDEB - Complementação da União - VAAF	0,00	0,00	0,00	0,00	0,00	0,00
11.3- Total das Despesas custeadas com FUNDEB - Complementação da União - VAAT	595.635,06	399.085,86	399.085,86	196.549,20	0,00	0,00
11.4- Total das Despesas custeadas com FUNDEB - Complementação da União - VAAR	0,00	0,00	0,00	0,00	0,00	0,00
12- TOTAL DAS DESPESAS DO FUNDEB COM PROFISSIONAIS DA EDUCAÇÃO BÁSICA	0,00	0,00	0,00	0,00	0,00	0,00
13- Total das Despesas custeadas com FUNDEB - Complementação da União - VAAT Aplicadas na Educação Infantil	0,00	0,00	0,00	0,00	0,00	0,00
14- Total das Despesas custeadas com FUNDEB - Complementação da União - VAAT Aplicadas em Despesa de Capital	595.635,06	399.085,86	399.085,86	196.549,20	0,00	0,00
INDICADORES - Art. 212-A, inciso XI e § 3º - Constituição Federal	VALOR EXIGIDO (j)		VALOR APLICADO (k)	VALOR CONSIDERADO APÓS DEDUÇÕES(l)	% APLICADA (m)	
15- Mínimo de 70% do FUNDEB na Remuneração dos Profissionais da Educação Básica	11.791.438,69		0,00	0,00	0,00	
16 - Percentual da Complementação da União ao Fundeb - VAAT na Educação Infantil	3.510.533,45		0,00	0,00	0,00	
17- Mínimo de 15% da Complementação da União ao FUNDEB - VAAT em Despesas de Capital	526.580,02		399.085,86	399.085,86	11,37	
INDICADOR - Art.25, § 3º - Lei nº 14.113, de 2020 - (Máximo de 10% de Superávit)	VALOR MÁXIMO PERMITIDO (n)	VALOR NÃO APLICADO (o)	VALOR NÃO APLICADO APÓS AJUSTE(p)	VALOR NÃO APLICADO EXCEDENTE AO MÁXIMO PERMITIDO(q)	% NÃO APLICADA (r)	
18- Total da Receita Recebida e não Aplicada no Exercício	1.684.491,24	2.920.404,21	2.920.404,21	1.235.912,97	17,34	
INDICADOR - Art.25, § 3º - Lei nº 14.113, de 2020 - (Aplicação do Superávit de Exercício Anterior)	VALOR DE SUPERÁVIT PERMITIDO NO EXERCÍCIO ANTERIOR (s)	VALOR NÃO APLICADO NO EXERCÍCIO ANTERIOR (t)	VALOR DE SUPERÁVIT APLICADO ATÉ O PRIMEIRO QUADRIMESTRE (u)	VALOR APLICADO APÓS O PRIMEIRO QUADRIMESTRE (v)	VL. TOTAL DE SUPERÁVIT NÃO APLICADO ATÉ O FINAL DO EXERCÍCIO (w)	VALOR DE SUPERÁVIT PERMITIDO NO EXERCÍCIO ANTERIOR NÃO APLICADO NO EXERCÍCIO ATUAL (x)
19- Total das Despesas custeadas com Superávit do FUNDEB	0,00	0,00	0,00	0,00	0,00	0,00
19.1- Total das Despesas custeadas com FUNDEB - Impostos e Transferências de Impostos	0,00	0,00	0,00	0,00	0,00	0,00
19.2- Total das Despesas custeadas com FUNDEB - Complementação da União (VAAF + VAAT + VAAR)	0,00	0,00	0,00	0,00	0,00	0,00
<b>DESPESAS COM MANUTENÇÃO E DESENVOLVIMENTO DO ENSINO – MDE - CUSTEADAS COM RECEITA DE IMPOSTOS (EXCETO FUNDEB)</b>						
DESPESAS COM AÇÕES TÍPICAS DE MDE - RECEITAS DE IMPOSTOS - EXCETO FUNDEB (Por Subfunção)	DOTAÇÃO ATUALIZADA (c)	DESPESAS EMPENHADAS (d)	DESPESAS LIQUIDADAS (e)	DESPESAS PAGAS (f)	INSCRITAS EM RESTOS A PAGAR NÃO PROCESSADOS (g)	
20-TOTAL DAS DESPESAS COM AÇÕES TÍPICAS DE MDE CUSTEADAS COM RECEITAS DE IMPOSTOS	0,00	0,00	0,00	0,00	0,00	
20.1- Educação Infantil	0,00	0,00	0,00	0,00	0,00	
20.2- Ensino Fundamental	0,00	0,00	0,00	0,00	0,00	
20.3- Educação de Jovens e Adultos	0,00	0,00	0,00	0,00	0,00	
20.4- Educação Especial	0,00	0,00	0,00	0,00	0,00	
20.5- Administração Geral	0,00	0,00	0,00	0,00	0,00	
20.6- Transporte (Escolar)	0,00	0,00	0,00	0,00	0,00	
20.7- Outras	0,00	0,00	0,00	0,00	0,00	
<b>DESPESAS COM MANUTENÇÃO E DESENVOLVIMENTO DO ENSINO – MDE - CUSTEADAS COM RECEITA DE IMPOSTOS E COM RECURSOS DO FUNDEB</b>						
DESPESAS COM AÇÕES TÍPICAS DE MDE - RECEITAS DE IMPOSTOS E RECURSOS DO FUNDEB (Por Área de Atuação)	DOTAÇÃO ATUALIZADA (c)	DESPESAS EMPENHADAS (d)	DESPESAS LIQUIDADAS (e)	DESPESAS PAGAS (f)	INSCRITAS EM RESTOS A PAGAR NÃO PROCESSADOS (g)	
21- TOTAL DAS DESPESAS COM AÇÕES TÍPICAS DE MDE CUSTEADAS COM RECEITAS DE IMPOSTOS E FUNDEB	45.043.863,25	15.423.409,45	13.924.508,20	13.884.607,18	0,00	
21.1- EDUCAÇÃO INFANTIL	5.345.865,39	0,00	0,00	0,00	0,00	
21.1.1 - Creche	0,00	0,00	0,00	0,00	0,00	
21.1.2 - Pré-escola	5.345.865,39	0,00	0,00	0,00	0,00	
21.2- ENSINO FUNDAMENTAL	39.697.997,86	15.423.409,45	13.924.508,20	13.884.607,18	0,00	
APURAÇÃO DAS DESPESAS PARA FINS DE LIMITE MÍNIMO CONSTITUCIONAL						
22- TOTAL DAS DESPESAS DE MDE CUSTEADAS COM RECURSOS DE IMPOSTOS = L20(d ou e)						0,00
23- TOTAL DAS RECEITAS TRANSFERIDAS AO FUNDEB = (L4)						3.690.048,68
24- (-) RECEITAS DO FUNDEB NÃO UTILIZADAS NO EXERCÍCIO, EM VALOR SUPERIOR A 10% = L18(q)						1.235.912,97
25- (-) SUPERÁVIT PERMITIDO NO EXERCÍCIO IMEDIATAMENTE ANTERIOR NÃO APLICADO NO EXERCÍCIO ATUAL = L19.1(x)						0,00
26- (-) RESTOS A PAGAR NÃO PROCESSADOS INSCRITOS NO EXERCÍCIO SEM DISPONIBILIDADE FINANCEIRA DE RECURSOS DE IMPOSTOS4						0,00
27-CANCELAMENTO, NO EXERCÍCIO, DE RP INSCRITOS COM DISP. FINANCEIRA DE RECURSOS DE IMPOSTOS VINCULADOS AO ENSINO = L30.1(af) + L30.2(af)						0,00
<b>28- TOTAL DAS DESPESAS PARA FINS DE LIMITE (22 + 23 - 24 - 25 - 26 - 27)</b>						<b>2.454.135,71</b>
APURAÇÃO DO LIMITE MÍNIMO CONSTITUCIONAL			VALOR EXIGIDO (z)	VALOR APLICADO (aa)	% APLICADA (ab)	
29- APLICAÇÃO EM MDE SOBRE A RECEITA RESULTANTE DE IMPOSTOS			5.236.485,48	2.454.135,71	11,72	
RESTOS A PAGAR INSCRITOS EM EXERCÍCIOS ANTERIORES COM DISPONIBILIDADE FINANCEIRA DE RECURSOS DE IMPOSTOS E DO FUNDEB		SALDO INICIAL (ac)	RP LIQUIDADOS (ad)	RP PAGOS (ae)	RP CANCELADOS (af)	SALDO FINAL ag=(ac)-(ad)-(af)
30- RESTOS A PAGAR DE DESPESAS COM MDE		772.456,21	529.101,66	761.716,21	0,00	10.740,00
30.1 - Executadas com Recursos de Impostos e Transferências de Impostos		613.638,74	491.603,12	602.898,74	0,00	10.740,00
30.2 - Executadas com Recursos do FUNDEB - Impostos		158.817,47	37.498,54	158.817,47	0,00	0,00
30.3 - Executadas com Recursos do FUNDEB - Complementação da União (VAAT + VAAF+VAAR)		0,00	0,00	0,00	0,00	0,00



RECEITAS ADICIONAIS PARA FINANCIAMENTO DO ENSINO	PREVISÃO ATUALIZADA (a)				RECEITAS REALIZADAS Até o Bimestre(b)
<b>31- TOTAL DAS RECEITAS ADICIONAIS PARA FINANCIAMENTO DO ENSINO = (35 + 36 + 37 + 38 + 39 )</b>	4.540.500,00				1.712.366,35
31.1- RECEITA DE TRANSFERÊNCIAS DO FNDE (INCLUINDO RENDIMENTOS DE APLICAÇÃO FINANCEIRA)	3.848.700,00				1.656.068,99
31.1.1- Salário-Educação	1.183.200,00				773.760,34
31.1.2- PDDE	36.800,00				0,00
31.1.3- PNAE	760.600,00				192.183,12
31.1.4 - PNATE	436.000,00				127.020,99
31.1.5- Outras Transferências do FNDE	1.432.100,00				563.104,54
31.2- RECEITA DE TRANSFERÊNCIAS DE CONVÊNIOS	661.800,00				56.297,36
31.3- RECEITA DE ROYALTIES DESTINADOS À EDUCAÇÃO	0,00				0,00
31.4- RECEITA DE OPERAÇÕES DE CRÉDITO VINCULADAS À EDUCAÇÃO	30.000,00				0,00
31.5- OUTRAS RECEITAS PARA FINANCIAMENTO DO ENSINO	0,00				0,00
OUTRAS DESPESAS COM EDUCAÇÃO (Por Subfunção)6	DOTAÇÃO ATUALIZADA (c)	DESPESAS EMPENHADAS (d)	DESPESAS LIQUIDADAS (e)	DESPESAS PAGAS (f)	INSCRITAS EM RESTOS A PAGAR NÃO PROCESSADOS (g)
<b>32- TOTAL DAS OUTRAS DESPESAS COM EDUCAÇÃO</b>	20.539.001,26	11.339.574,62	10.563.793,62	10.548.053,87	0,00
32.1- EDUCAÇÃO INFANTIL	166.600,00	0,00	0,00	0,00	0,00
32.2- ENSINO FUNDAMENTAL	19.585.701,26	10.831.294,41	10.349.354,20	10.344.451,64	0,00
32.3- ENSINO MÉDIO	29.600,00	0,00	0,00	0,00	0,00
32.4- ENSINO SUPERIOR	0,00	0,00	0,00	0,00	0,00
32.5- ENSINO PROFISSIONAL	0,00	0,00	0,00	0,00	0,00
32.6- EDUCAÇÃO DE JOVENS E ADULTOS	0,00	0,00	0,00	0,00	0,00
32.7- EDUCAÇÃO ESPECIAL	3.000,00	0,00	0,00	0,00	0,00
32.8- OUTRAS	754.100,00	508.280,21	214.439,42	203.602,23	0,00
TOTAL GERAL DAS DESPESAS COM EDUCAÇÃO	DOTAÇÃO ATUALIZADA (c)	DESPESAS EMPENHADAS (d)	DESPESAS LIQUIDADAS (e)	DESPESAS PAGAS (f)	INSCRITAS EM RESTOS A PAGAR NÃO PROCESSADOS (g)
<b>33- TOTAL GERAL DAS DESPESAS COM EDUCAÇÃO (10 + 20 + 32)</b>	<b>66.893.164,51</b>	<b>19.959.495,82</b>	<b>16.939.066,51</b>	<b>16.824.060,24</b>	<b>0,00</b>
33.1- Despesas Correntes	59.992.985,45	17.441.174,51	14.731.933,56	14.616.927,29	0,00
33.1.1- Pessoal Ativo	39.954.085,45	12.723.756,71	12.137.772,18	12.137.772,18	0,00
33.1.2- Pessoal Inativo	85.900,00	0,00	0,00	0,00	0,00
33.1.3- Transferências às instituições comunitárias, confessionais ou filantrópicas sem fins lucrativo	15.500,00	0,00	0,00	0,00	0,00
33.1.4- Outras Despesas Correntes	19.937.500,00	4.717.417,80	2.594.161,38	2.479.155,11	0,00
33.2- Despesas de Capital	6.900.179,06	2.518.321,31	2.207.132,95	2.207.132,95	0,00
33.2.1- Transferências às instituições comunitárias, confessionais ou filantrópicas sem fins lucrativo	0,00	0,00	0,00	0,00	0,00
33.2.2- Outras Despesas de Capital	6.900.179,06	2.518.321,31	2.207.132,95	2.207.132,95	0,00
CONTROLE DA DISPONIBILIDADE FINANCEIRA E CONCILIAÇÃO BANCÁRIA	FUNDEB			SALÁRIO EDUCAÇÃO	
34- DISPONIBILIDADE FINANCEIRA EM 31 DE DEZEMBRO DE <EXERCÍCIO ANTERIOR>	184.551,03			112.238,28	
35- (+) INGRESSO DE RECURSOS ATÉ O BIMESTRE (orçamentário)	16.844.912,41			773.760,34	
36- (-) PAGAMENTOS EFETUADOS ATÉ O BIMESTRE (orçamentário e restos a pagar)	14.043.424,65			471.168,28	
37- (=) DISPONIBILIDADE FINANCEIRA ATÉ O BIMESTRE	2.986.038,79			414.830,34	
38- (+) AJUSTES POSITIVOS ( RETENÇÕES E OUTROS VALORES EXTRAORÇAMENTÁRIOS)	383.325,28			44.448,00	
39- (-) AJUSTES NEGATIVOS (OUTROS VALORES EXTRAORÇAMENTÁRIOS)	0,00			0,00	
40- (=) SALDO FINANCEIRO CONCILIADO (Saldo Bancário)	3.369.364,07			459.278,34	

FONTE: Sistema: Sistema CONTÁBIL. Unidade Responsável: PREFEITURA MUNICIPAL DE CARINHANHA. Emissão: 27/05/2024, às 10:49:07. Assinado Digitalmente no dia 27/05/2024, às 10:49:07.

1 SE RESULTADO LÍQUIDO DA TRANSFERÊNCIA (7) > 0 = ACRÉSCIMO RESULTANTE DAS TRANSFERÊNCIAS DO FUNDEB, SE RESULTADO LÍQUIDO DA TRANSFERÊNCIA (7) < 0 = DECRÉSCIMO RESULTANTE DAS TRANSFERÊNCIAS DO FUNDEB

2 Limites mínimos anuais a serem cumpridos no encerramento do exercício.

3 Art. 25, § 3º, Lei 14.113/2020: "Até 10% (dez por cento) dos recursos recebidos à conta dos Fundos, inclusive relativos à complementação da União, nos termos do § 2º do art. 16 desta Lei, poderão ser utilizados no primeiro quadrimestre do exercício imediatamente subsequente, mediante abertura de crédito adicional."

4 Os valores referentes à parcela dos Restos a Pagar inscritos sem disponibilidade financeira vinculada à educação deverão ser informados somente no RREO do último bimestre do exercício.

5 Nos cinco primeiros bimestres do exercício o acompanhamento será feito com base na despesa liquidada. No último bimestre do exercício, o valor deverá corresponder ao total da despesa empenhada.

6 As linhas representam áreas de atuação e não correspondem exatamente às subfunções da Função Educação. As despesas classificadas nas demais subfunções típicas e nas subfunções atípicas deverão ser rateadas para essas áreas de atuação.

7 Valor inscrito em RP/PP sem disponibilidade de caixa, que não deve ser considerado na apuração dos indicadores e limites.

8 Controle da execução de restos a pagar considerados no cumprimento do limite mínimo dos exercícios anteriores.

FRANCISCA ALVES RIBEIRO  
Prefeita Municipal  
CPF: 148.583.395-72

GONCALO MOREIRA FARIAS  
Tesoreroiro  
CPF: 541.496.307-04

Ricardo Neves de Oliveira  
CPF: 886.068.565-68  
BA: 029331/0-0  
Rua Barão de Caetité - Bahia

RICARDO NEVES DE OLIVEIRA  
Contador(a)  
CPF: 886.068.565-68



BA - EXECUTIVO

PREFEITURA MUNICIPAL DE CARINHANHA

RELATÓRIO RESUMIDO DE EXECUÇÃO ORÇAMENTÁRIA

DEMONSTRATIVO DAS RECEITAS DE OPERAÇÕES DE CRÉDITO E DESPESAS DE CAPITAL

ORÇAMENTO FISCAL DA SEGURIDADE SOCIAL

(Janeiro a Abril) - 2º Bimestre de 2024

RREO – ANEXO 9 (LRF, art.53, § 1º, inciso I)

Em Reais

RECEITAS	PREVISÃO ATUALIZADA (a)	RECEITAS REALIZADAS (b)	SALDO NÃO REALIZADO (c) = (a) - (b)
RECEITAS DE OPERAÇÕES DE CRÉDITO <sup>1</sup> (I)	30.000,00	0,00	30.000,00

DESPESAS	DOTAÇÃO ATUALIZADA (d)	DESPESAS EMPENHADAS (e)	SALDO NÃO EXECUTADO (f) = (d) - (e)
DESPESAS DE CAPITAL	27.688.231,91	9.883.734,00	17.804.497,91
Investimentos	25.369.711,91	9.062.345,99	16.307.365,92
Inversões Financeiras	123.820,00	0,00	123.820,00
Amortização da Dívida	2.194.700,00	821.388,01	1.373.311,99
(-) Incentivos Fiscais a Contribuinte	0,00	0,00	0,00
(-) Incentivos Fiscais a Contribuinte por Instituições Financeiras	0,00	0,00	0,00
DESPESA DE CAPITAL LÍQUIDA (II)	27.688.231,91	9.883.734,00	17.804.497,91

RESULTADO PARA APURAÇÃO DA REGRA DE OURO (III) = (I - II)	27.658.231,91	9.883.734,00	17.774.497,91
---	---------------	--------------	---------------

FONTE: Sistema: Sistema CONTÁBIL, Unidade Responsável: PREFEITURA MUNICIPAL DE CARINHANHA, Emissão: 27/05/2024, às 10:48:56, Assinado Digitalmente no dia 27/05/2024, às 10:48:56.

Notas:

<sup>1</sup> Operações de Crédito descritas na CF, art. 167, inciso III.

FRANCISCA ALVES RIBEIRO  
Prefeita Municipal  
CPF: 148.583.395-72

GONCALO MOREIRA FARIAS  
Tesoureiro  
CPF: 541.496.307-04

Ricardo Neves de Oliveira  
CPF: 886.068.565-68  
BA: 029331/O-0  
Rua Barão de Caetité - Bahia

RICARDO NEVES DE OLIVEIRA  
Contador(a)  
CPF: 886.068.565-68



BA - EXECUTIVO

PREFEITURA MUNICIPAL DE CARINHANHA

RELATÓRIO RESUMIDO DE EXECUÇÃO ORÇAMENTÁRIA

DEMONSTRATIVO DA PROJEÇÃO ATUARIAL DO REGIME DE PREVIDÊNCIA

ORÇAMENTO FISCAL DA SEGURIDADE SOCIAL

(Janeiro a Abril) - 2º Bimestre de 2024

RREO – ANEXO 10 (LRF, art.53, § 1º, inciso I)

Em Reais

PLANO PREVIDENCIÁRIO				
EXERCÍCIO	RECEITAS PREVIDENCIÁRIAS (a)	DESPESAS PREVIDENCIÁRIAS (b)	RESULTADO PREVIDENCIÁRIO (c) = (a - b)	SALDO FINANCEIRO DO EXERCÍCIO (d) = ("d" exerc. Anterior) + (c)
	0,00	0,00	0,00	0,00

PLANO FINANCEIRO				
EXERCÍCIO	RECEITAS PREVIDENCIÁRIAS (a)	DESPESAS PREVIDENCIÁRIAS (b)	RESULTADO PREVIDENCIÁRIO (c) = (a - b)	SALDO FINANCEIRO DO EXERCÍCIO (d) = ("d" exerc. Anterior) + (c)
	0,00	0,00	0,00	0,00

FONTE: Sistema: Sistema CONTABIL, Unidade Responsável: PREFEITURA MUNICIPAL DE CARINHANHA, Emissão: 27/05/2024, às 10:48:52.  
 I Projeção atuarial elaborada em 27/05/2024 e oficialmente enviada para o Ministério da Previdência Social – MP S.



FRANCISCA ALVES RIBEIRO  
 Prefeita Municipal  
 CPF: 148.583.395-72



GONCALO MOREIRA FARIAS  
 Tesoureiro  
 CPF: 541.496.307-04

Ricardo Neves de Oliveira  
 CPF: 886.068.565-68  
 BA: 029331/O-0  
 Rua Barão de Caetité - Bahia

RICARDO NEVES DE OLIVEIRA  
 Contador(a)  
 CPF: 886.068.565-68



BA - EXECUTIVO

PREFEITURA MUNICIPAL DE CARINHANHA

RELATÓRIO RESUMIDO DE EXECUÇÃO ORÇAMENTÁRIA

DEMONSTRATIVO DA RECEITA DE ALIENAÇÃO DE ATIVOS E APLICAÇÃO DOS RECURSOS

ORÇAMENTO FISCAL DA SEGURIDADE SOCIAL

(Janeiro a Abril) - 2º Bimestre de 2024

RREO – ANEXO 11 (LRF, art.53, § 1º, inciso I)

Em Reais

RECEITAS	PREVISÃO ATUALIZADA (a)	RECEITAS REALIZADAS (b)	SALDO A REALIZAR (c) = (a) - (b)
RECEITA DE ALIENAÇÃO DE ATIVOS (I)	114.326,00	0,00	114.326,00
Receita de Alienação de Bens Móveis	77.526,00	0,00	77.526,00
Receita de Alienação de Bens Imóveis	36.800,00	0,00	36.800,00
Receita de Alienação de Bens Intangíveis	0,00	0,00	0,00
Receita de Rendimentos de Aplicações Financeiras	0,00	0,00	0,00

DESPESAS	DOTAÇÃO ATUALIZADA (d)	DESPESAS EMPENHADAS	DESPESAS LIQUIDADAS	DESPESAS PAGAS (e)	DESPESAS INSCRITAS EM RESTOS A PAGAR NÃO PROCESSADOS	PAGAMENTO DE RESTOS A PAGAR (f)	SALDO A PAGAR (g) = (d-e)
APLICAÇÃO DOS RECURSOS DA ALIENAÇÃO DE ATIVOS (II)	113.800,00	0,00	0,00	0,00	0,00	0,00	113.800,00
Despesas de Capital	113.800,00	0,00	0,00	0,00	0,00	0,00	113.800,00
Investimentos	113.800,00	0,00	0,00	0,00	0,00	0,00	113.800,00
Inversões Financeiras	0,00	0,00	0,00	0,00	0,00	0,00	0,00
Amortização da Dívida	0,00	0,00	0,00	0,00	0,00	0,00	0,00
Despesas Correntes dos Regimes de Previdência	0,00	0,00	0,00	0,00	0,00	0,00	0,00
Regime Próprio do Servidores Públicos	0,00	0,00	0,00	0,00	0,00	0,00	0,00

SALDO FINANCEIRO A APLICAR	<EXERCÍCIO ANTERIOR> (h)	EXERCÍCIO (i) = (Ib - (IIe+ II f))	SALDO ATUAL (j) = (IIIh + IIIi)
VALOR (III)	0,00	0,00	0,00

FONTE: Sistema: Sistema CONTÁBIL, Unidade Responsável: PREFEITURA MUNICIPAL DE CARINHANHA, Emissão: 27/05/2024, às 10:49:31, Assinado Digitalmente no dia 27/05/2024, às 10:49:31.

FRANCISCA ALVES RIBEIRO  
Prefeita Municipal  
CPF: 148.583.395-72GONCALO MOREIRA FARIAS  
Tesoureiro  
CPF: 541.496.307-04Ricardo Neves de Oliveira  
CPF: 886.068.565-68  
BA: 029331/O-0  
Rua Barão de Caetité - BahiaRICARDO NEVES DE OLIVEIRA  
Contador(a)  
CPF: 886.068.565-68

BA - EXECUTIVO

PREFEITURA MUNICIPAL DE CARINHANHA

RELATÓRIO RESUMIDO DE EXECUÇÃO ORÇAMENTÁRIA

DEMONSTRATIVO DAS RECEITAS E DESPESAS COM AÇÕES E SERVIÇOS PÚBLICOS DE SAÚDE

ORÇAMENTO FISCAL DA SEGURIDADE SOCIAL

(Janeiro a Abril) - 2º Bimestre de 2024

RREO – ANEXO 12 (LC 141/2012, art. 35)

R\$ 1,00

RECEITAS RESULTANTES DE IMPOSTOS E TRANSFERÊNCIAS CONSTITUCIONAIS E LEGAIS	PREVISÃO INICIAL	PREVISÃO ATUALIZADA (a)	RECEITA REALIZADAS	
			Até o Bimestre (b)	% (b/a)x100
RECEITA DE IMPOSTOS (I)	6.264.686,00	6.264.686,00	2.495.698,55	39,84
Receita Resultante do Imposto Predial e Territorial Urbano - IPTU	759.136,00	759.136,00	144.346,89	19,01
IPTU	759.136,00	759.136,00	144.346,89	19,01
Multas, Juros de Mora e Outros Encargos do IPTU	0,00	0,00	0,00	0,00
Receita Resultante do Imposto sobre Transmissão Inter Vivos - ITBI	254.969,00	254.969,00	30.772,81	12,07
ITBI	254.969,00	254.969,00	30.772,81	12,07
Multas, Juros de Mora e Outros Encargos do ITBI	0,00	0,00	0,00	0,00
Receita Resultante do Imposto sobre Serviços de Qualquer Natureza - ISS	2.568.821,00	2.568.821,00	1.516.746,20	59,04
ISS	2.568.821,00	2.568.821,00	1.516.746,20	59,04
Multas, Juros de Mora e Outros Encargos do ISS	0,00	0,00	0,00	0,00
Receita Resultante do Imposto sobre a Renda e Proventos de Qualquer Natureza Retido na Fonte - IRRF	2.681.760,00	2.681.760,00	803.832,65	29,97
RECEITA DE TRANSFERÊNCIAS CONSTITUCIONAIS E LEGAIS (II)	63.261.500,00	63.261.500,00	18.450.243,38	29,17
Cota-Parte FPM	50.841.600,00	50.841.600,00	14.283.947,24	28,09
Cota-Parte ITR	10.000,00	10.000,00	1.157,88	11,58
Cota-Parte IPVA	1.175.000,00	1.175.000,00	387.917,47	33,01
Cota-Parte ICMS	10.990.900,00	10.990.900,00	3.753.797,54	34,15
Cota-Parte IPI-Exportação	84.000,00	84.000,00	23.423,25	27,88
Compensações Financeiras Provenientes de Impostos e Transferências Constitucionais	160.000,00	160.000,00	0,00	0,00
Desoneração ICMS (LC 87/96)	160.000,00	160.000,00	0,00	0,00
Outras	0,00	0,00	0,00	0,00
<b>TOTAL DAS RECEITAS RESULTANTES DE IMPOSTOS E TRANSFERÊNCIAS CONSTITUCIONAIS E LEGAIS - (III) = (I) + (II)</b>	<b>69.526.186,00</b>	<b>69.526.186,00</b>	<b>20.945.941,93</b>	<b>30,13</b>

DESPESAS COM AÇÕES E SERVIÇOS PÚBLICOS DE SAÚDE (ASPS) – POR SUBFUNÇÃO E CATEGORIA ECONÔMICA	DOTAÇÃO INICIAL	DOTAÇÃO ATUALIZADA (c)	DESPESAS EMPENHADAS		DESPESAS LIQUIDADAS		DESPESAS PAGAS		Inscritas em Restos a Pagar não Processados (g)
			Até o Bimestre (d)	% (d/c)x100	Até o Bimestre (e)	% (e/c)x100	Até o Bimestre (f)	% (f/c)x100	
ATENÇÃO BÁSICA (IV)	0,00	0,00	0,00	0,00	0,00	0,00	0,00	0,00	1.000.994,90
Despesas Correntes	0,00	0,00	0,00	0,00	0,00	0,00	0,00	0,00	1.000.994,90
Despesas de Capital	0,00	0,00	0,00	0,00	0,00	0,00	0,00	0,00	0,00
ASSISTÊNCIA HOSPITALAR E AMBULATORIAL (V)	0,00	0,00	0,00	0,00	0,00	0,00	0,00	0,00	0,00
Despesas Correntes	0,00	0,00	0,00	0,00	0,00	0,00	0,00	0,00	0,00
Despesas de Capital	0,00	0,00	0,00	0,00	0,00	0,00	0,00	0,00	0,00
SUPORTE PROFILÁTICO E TERAPÊUTICO (VI)	0,00	0,00	0,00	0,00	0,00	0,00	0,00	0,00	0,00
Despesas Correntes	0,00	0,00	0,00	0,00	0,00	0,00	0,00	0,00	0,00
Despesas de Capital	0,00	0,00	0,00	0,00	0,00	0,00	0,00	0,00	0,00
VIGILÂNCIA SANITÁRIA (VII)	0,00	0,00	0,00	0,00	0,00	0,00	0,00	0,00	0,00
Despesas Correntes	0,00	0,00	0,00	0,00	0,00	0,00	0,00	0,00	0,00
Despesas de Capital	0,00	0,00	0,00	0,00	0,00	0,00	0,00	0,00	0,00
VIGILÂNCIA EPIDEMIOLÓGICA (VIII)	0,00	0,00	0,00	0,00	0,00	0,00	0,00	0,00	0,00
Despesas Correntes	0,00	0,00	0,00	0,00	0,00	0,00	0,00	0,00	0,00
Despesas de Capital	0,00	0,00	0,00	0,00	0,00	0,00	0,00	0,00	0,00
ALIMENTAÇÃO E NUTRIÇÃO (IX)	0,00	0,00	0,00	0,00	0,00	0,00	0,00	0,00	0,00
Despesas Correntes	0,00	0,00	0,00	0,00	0,00	0,00	0,00	0,00	0,00
Despesas de Capital	0,00	0,00	0,00	0,00	0,00	0,00	0,00	0,00	0,00
OUTRAS SUBFUNÇÕES (X)	0,00	0,00	0,00	0,00	0,00	0,00	0,00	0,00	0,00
Despesas Correntes	0,00	0,00	0,00	0,00	0,00	0,00	0,00	0,00	0,00
Despesas de Capital	0,00	0,00	0,00	0,00	0,00	0,00	0,00	0,00	0,00
<b>TOTAL (XI) = (IV + V + VI + VII + VIII + IX + X)</b>	<b>0,00</b>	<b>0,00</b>	<b>0,00</b>	<b>0,00</b>	<b>0,00</b>	<b>0,00</b>	<b>0,00</b>	<b>0,00</b>	<b>1.000.994,90</b>

APURACÃO DO CUMPRIMENTO DO LIMITE MÍNIMO PARA APLICAÇÃO EM ASPS	DESPESAS EMPENHADAS (D)	DESPESAS LIQUIDADAS (E)	DESPESAS PAGAS (F)
Total das Despesas com ASPS (XII) = (XI)	0,00	0,00	0,00
(-) Restos a Pagar Não Processados Inscritos Indevidamente no Exercício sem Disponibilidade Financeira (XIII)	0,00	0,00	0,00
(-) Despesas Custeadas com Recursos Vinculados à Parcela do Percentual Mínimo que não foi Aplicada em ASPS em Exercícios Anteriores (XIV)	0,00	0,00	0,00
(-) Despesas Custeadas com Disponibilidade de Caixa Vinculada aos Restos a Pagar Cancelados (XV)	0,00	0,00	0,00
<b>(=) VALOR APLICADO EM ASPS (XVI) = (XII - XIII - XIV - XV)</b>	<b>0,00</b>	<b>0,00</b>	<b>0,00</b>
Despesa Mínima a ser Aplicada em ASPS (XVII) = (III) x 15% (LC 141/2012)	3.141.891,29	3.141.891,29	3.141.891,29
Despesa Mínima a ser Aplicada em ASPS (XVII) = (III) x % (Lei Orgânica Municipal)	-	-	-
Diferença entre o Valor Aplicado e a Despesa Mínima a ser Aplicada (XVIII) = (XVI (d ou e) - XVII)1	-3.141.891,29	-3.141.891,29	-
Limite não Cumprido (XIX) = (XVIII) (Quando valor for inferior a zero)	0,00	0,00	0,00
<b>PERCENTUAL DA RECEITA DE IMPOSTOS E TRANSFERÊNCIAS CONSTITUCIONAIS E LEGAIS APLICADO EM ASPS (XVI / III)*100 (mínimo de 15% conforme LC nº 141/2012 ou % da Lei Orgânica Municipal)</b>	<b>0,00</b>	<b>0,00</b>	<b>0,00</b>



BA - EXECUTIVO

PREFEITURA MUNICIPAL DE CARINHANHA

RELATÓRIO RESUMIDO DE EXECUÇÃO ORÇAMENTÁRIA

DEMONSTRATIVO DAS RECEITAS E DESPESAS COM AÇÕES E SERVIÇOS PÚBLICOS DE SAÚDE

ORÇAMENTO FISCAL DA SEGURIDADE SOCIAL

(Janeiro a Abril) - 2º Bimestre de 2024

CONTROLE DO VALOR REFERENTE AO PERCENTUAL MÍNIMO NÃO CUMPRIDO EM EXERCÍCIOS ANTERIORES PARA FINS DE APLICAÇÃO DOS RECURSOS VINCULADOS CONFORME ARTIGOS 25 E 26 DA LC 141/2012	LIMITE NÃO CUMPRIDO				
	Saldo Inicial (no exercício atual) (h)	Despesas Custeadas no Exercício de Referência			Saldo Final (não aplicado)1 (l) = (h - (i ou j))
		Empenhado (i)	Liquidado (j)	Pago (k)	
Diferença de limite não cumprido em 2023	0,00	0,00	0,00	0,00	0,00
Diferença de limite não cumprido em 2022	0,00	0,00	0,00	0,00	0,00
Diferença de limite não cumprido em Exercícios Anteriores	0,00	0,00	0,00	0,00	0,00
<b>TOTAL DA DIFERENÇA DE LIMITE NÃO CUMPRIDO EM EXERCÍCIOS ANTERIORES (XX)</b>	<b>0,00</b>	<b>0,00</b>	<b>0,00</b>	<b>0,00</b>	<b>0,00</b>

## EXECUÇÃO DE RESTOS A PAGAR

EXERCÍCIO DO EMPENHO	Valor Mínimo para aplicação em ASPS (m)	Valor aplicado em ASPS no exercício (n)	Valor aplicado além do limite mínimo (o) = (n - m), se < 0, então (o) = 0	Total inscrito em RP no exercício (p)	RPNP Inscritos no Exercício sem Disponibilidade Financeira q = (XIII d)	Valor inscrito em RP considerado no Limite (r) = (p - (o + q)) se < 0, então (r) = (0)	Total de RP pagos (s)	Total de RP a pagar (t)	Total de RP cancelados ou prescritos (u)	Diferença entre o valor aplicado além do limite e o total de RP cancelados (v) = ((o + q) - u)
Empenhos de 2023 (regra nova)	0,00	0,00	0,00	2.209.194,34	0,00	0,00	2.209.194,34	0,00	0,00	0,00
Empenhos de 2022 (regra nova)	0,00	0,00	0,00	350,00	0,00	0,00	0,00	350,00	0,00	0,00
Empenhos de 2021	0,00	0,00	0,00	50,00	0,00	0,00	0,00	50,00	0,00	0,00
Empenhos de 2020	0,00	0,00	0,00	0,00	0,00	0,00	0,00	0,00	0,00	0,00
Empenhos de 2019 e anteriores	0,00	0,00	0,00	0,00	0,00	0,00	0,00	0,00	0,00	0,00
<b>TOTAL DOS RESTOS A PAGAR CANCELADOS OU PRESCRITOS ATÉ O FINAL DO EXERCÍCIO ATUAL QUE AFETARAM O CUMPRIMENTO DO LIMITE (XXI)</b>										<b>0,00</b>
<b>TOTAL DOS RESTOS A PAGAR CANCELADOS OU PRESCRITOS ATÉ O FINAL DO EXERCÍCIO ANTERIOR QUE AFETARAM O CUMPRIMENTO DO LIMITE (XXII)</b>										<b>0,00</b>
<b>TOTAL DOS RESTOS A PAGAR CANCELADOS OU PRESCRITOS NO EXERCÍCIO ATUAL QUE AFETARAM O CUMPRIMENTO DO LIMITE (XXIII) = (XXI - XXII)</b>										<b>0,00</b>

CONTROLE DE RESTOS A PAGAR CANCELADOS OU PRESCRITOS CONSIDERADOS PARA FINS DE APLICAÇÃO DA DISPONIBILIDADE DE CAIXA CONFORME ARTIGO 24§ 1º e 2º DA LC 141/2012	RESTOS A PAGAR CANCELADOS OU PRESCRITOS				
	Saldo Inicial (w)	Despesas Custeadas no Exercício de Referência			Saldo Final (não aplicado)1 (aa) = (w - (x ou y))
		Empenhado (x)	Liquidado (y)	Pago (z)	
Restos a pagar cancelados ou prescritos em 2020 a serem compensados (XXIV)	0,00	0,00	0,00	0,00	0,00
Restos a pagar cancelados ou prescritos em 2019 a serem compensados (XXV)	0,00	0,00	0,00	0,00	0,00
Restos a pagar cancelados ou prescritos em exercícios anteriores a serem compensados (XXVI)	0,00	0,00	0,00	0,00	0,00
<b>TOTAL DE RESTOS A PAGAR CANCELADOS OU PRESCRITOS A COMPENSAR (XXVII)</b>	<b>0,00</b>	<b>0,00</b>	<b>0,00</b>	<b>0,00</b>	<b>0,00</b>

RECEITAS ADICIONAIS PARA O FINANCIAMENTO DA SAÚDE NÃO COMPUTADAS NO CÁLCULO DO MÍNIMO	PREVISÃO INICIAL	PREVISÃO ATUALIZADA (a)	RECEITA REALIZADAS	
			Até o Bimestre (b)	% (b/a)x100
RECEITAS DE TRANSFERÊNCIAS PARA A SAÚDE (XXVIII)	15.125.360,00	15.125.360,00	3.919.714,60	25,91
Provenientes da União	13.993.360,00	13.993.360,00	3.877.152,10	27,71
Provenientes dos Estados	1.132.000,00	1.132.000,00	42.562,50	3,76
Provenientes de Outros Municípios	0,00	0,00	0,00	0,00
RECEITA DE OPERAÇÕES DE CRÉDITO INTERNAS E EXTERNAS VINCULADAS A SAÚDE (XXIX)	10.000,00	10.000,00	0,00	0,00
OUTRAS RECEITAS (XXX)	0,00	0,00	0,00	0,00
<b>TOTAL DE RECEITAS ADICIONAIS PARA FINANCIAMENTO DA SAÚDE (XXXI) = (XXVIII + XXIX + XXX)</b>	<b>15.135.360,00</b>	<b>15.135.360,00</b>	<b>3.919.714,60</b>	<b>25,90</b>





BA - EXECUTIVO

PREFEITURA MUNICIPAL DE CARINHANHA

RELATÓRIO RESUMIDO DE EXECUÇÃO ORÇAMENTÁRIA

DEMONSTRATIVO DAS RECEITAS E DESPESAS COM AÇÕES E SERVIÇOS PÚBLICOS DE SAÚDE

ORÇAMENTO FISCAL DA SEGURIDADE SOCIAL

(Janeiro a Abril) - 2º Bimestre de 2024

## DESPESAS COM SAÚDE NÃO COMPUTADAS NO CÁLCULO DO MÍNIMO

DESPESAS COM SAÚDE POR SUBFUNÇÕES E CATEGORIA ECONÔMICA NÃO COMPUTADAS NO CÁLCULO DO MÍNIMO	DOTAÇÃO INICIAL	DOTAÇÃO ATUALIZADA (c)	DESPESAS EMPENHADAS		DESPESAS LIQUIDADAS		DESPESAS PAGAS		Inscritas em Restos a Pagar não Processados (g)
			Até o Bimestre (d)	% (d/c)x100	Até o Bimestre (e)	% (e/c)x100	Até o Bimestre (f)	% (f/c)x100	
ATENÇÃO BÁSICA (XXXII)	7.740.000,00	7.724.610,00	2.351.991,64	235.199.164,00	1.912.823,03	191.282.303,00	1.732.840,72	173.284.072,00	1.125.527,97
Despesas Correntes	6.603.300,00	6.577.700,00	2.300.843,96	34,98	1.861.675,35	28,30	1.681.693,04	25,57	1.125.527,97
Despesas de Capital	1.136.700,00	1.146.910,00	51.147,68	4,46	51.147,68	4,46	51.147,68	4,46	0,00
ASSISTÊNCIA HOSPITALAR E AMBULATORIAL (XXXIII)	7.269.460,00	7.214.841,70	1.524.866,33	21,14	1.058.503,47	14,67	988.510,12	13,70	137.646,33
Despesas Correntes	5.944.100,00	5.946.090,00	1.524.866,33	25,64	1.058.503,47	17,80	988.510,12	16,62	137.646,33
Despesas de Capital	1.325.360,00	1.268.751,70	0,00	0,00	0,00	0,00	0,00	0,00	0,00
SUPORTE PROFILÁTICO E TERAPÊUTICO (XXXIV)	109.900,00	132.700,00	94.155,40	70,95	94.155,40	70,95	13.311,98	10,03	1.786,20
Despesas Correntes	109.900,00	132.700,00	94.155,40	70,95	94.155,40	70,95	13.311,98	10,03	1.786,20
Despesas de Capital	0,00	0,00	0,00	0,00	0,00	0,00	0,00	0,00	0,00
VIGILÂNCIA SANITÁRIA (XXXV)	319.200,00	314.200,00	58.735,00	18,69	39.233,00	12,49	39.233,00	12,49	18.132,00
Despesas Correntes	316.000,00	311.000,00	58.735,00	18,89	39.233,00	12,62	39.233,00	12,62	18.132,00
Despesas de Capital	3.200,00	3.200,00	0,00	0,00	0,00	0,00	0,00	0,00	0,00
VIGILÂNCIA EPIDEMIOLÓGICA (XXXVI)	324.900,00	359.900,00	272.000,00	75,58	271.053,89	75,31	271.053,89	75,31	0,00
Despesas Correntes	310.300,00	345.300,00	272.000,00	78,77	271.053,89	78,50	271.053,89	78,50	0,00
Despesas de Capital	14.600,00	14.600,00	0,00	0,00	0,00	0,00	0,00	0,00	0,00
ALIMENTAÇÃO E NUTRIÇÃO (XXXVII)	0,00	0,00	0,00	0,00	0,00	0,00	0,00	0,00	0,00
Despesas Correntes	0,00	0,00	0,00	0,00	0,00	0,00	0,00	0,00	0,00
Despesas de Capital	0,00	0,00	0,00	0,00	0,00	0,00	0,00	0,00	0,00
OUTRAS SUBFUNÇÕES (XXXVIII)	40.800,00	40.800,00	0,00	0,00	0,00	0,00	0,00	0,00	0,00
Despesas Correntes	26.800,00	26.800,00	0,00	0,00	0,00	0,00	0,00	0,00	0,00
Despesas de Capital	14.000,00	14.000,00	0,00	0,00	0,00	0,00	0,00	0,00	0,00
<b>TOTAL DAS DESPESAS NÃO COMPUTADAS NO CÁLCULO DO MÍNIMO (XXXIX) = (XXXII + XXXIII + XXXIV + XXXV + XXXVI + XXXVII + XXXVIII)</b>	<b>15.804.260,00</b>	<b>15.787.051,70</b>	<b>4.301.748,37</b>	<b>27,25</b>	<b>3.375.768,79</b>	<b>21,38</b>	<b>3.044.949,71</b>	<b>19,29</b>	<b>1.283.092,50</b>

DESPESAS TOTAIS COM SAÚDE EXECUTADAS COM RECURSOS PRÓPRIOS E COM RECURSOS TRANSFERIDOS DE OUTROS ENTES	DOTAÇÃO INICIAL	DOTAÇÃO ATUALIZADA (c)	DESPESAS EMPENHADAS		DESPESAS LIQUIDADAS		DESPESAS PAGAS		Inscritas em Restos a Pagar não Processados
			Até o Bimestre (d)	% (d/c)x100	Até o Bimestre (e)	% (e/c)x100	Até o bimestre (f)	% (f/c)x100	
ATENÇÃO BÁSICA (XL) = (IV + XXXII)	17.480.100,00	17.408.710,00	7.897.004,41	45,36	6.169.455,55	35,44	5.376.848,18	30,89	1.125.527,97
ASSISTÊNCIA HOSPITALAR E AMBULATORIAL (XLI) = (V + XXXIII)	7.543.660,00	8.322.041,70	1.678.917,50	20,17	1.212.554,64	14,57	1.142.561,29	13,73	137.646,33
SUPORTE PROFILÁTICO E TERAPÊUTICO (XLII) = (VI + XXXIV)	158.800,00	181.600,00	94.155,40	51,85	94.155,40	51,85	13.311,98	7,33	1.786,20
VIGILÂNCIA SANITÁRIA (XLIII) = (VII + XXXV)	342.300,00	337.300,00	77.648,00	23,02	58.146,00	17,24	58.146,00	17,24	18.132,00
VIGILÂNCIA EPIDEMIOLÓGICA (XLIV) = (VIII + XXXVI)	324.900,00	359.900,00	272.000,00	75,58	271.053,89	75,31	271.053,89	75,31	0,00
ALIMENTAÇÃO E NUTRIÇÃO (XLV) = (XIX + XXXVII)	0,00	0,00	0,00	0,00	0,00	0,00	0,00	0,00	0,00
OUTRAS SUBFUNÇÕES (XLVI) = (X + XXXVIII)	64.900,00	64.900,00	0,00	0,00	0,00	0,00	0,00	0,00	0,00
<b>TOTAL DAS DESPESAS COM SAÚDE (XLVII) = (XI + XXXIX)</b>	<b>15.804.260,00</b>	<b>15.787.051,70</b>	<b>4.301.748,37</b>	<b>27,25</b>	<b>3.375.768,79</b>	<b>21,38</b>	<b>3.044.949,71</b>	<b>19,29</b>	<b>2.284.087,40</b>
<b>(-) Despesas executadas com recursos provenientes das transferências de recursos de outros entes<sup>3</sup></b>	<b>327.700,00</b>	<b>322.091,70</b>	<b>0,00</b>	<b>0,00</b>	<b>0,00</b>	<b>0,00</b>	<b>0,00</b>	<b>0,00</b>	<b>0,00</b>
<b>TOTAL DAS DESPESAS EXECUTADAS COM RECURSOS PRÓPRIOS (XLVIII)</b>	<b>15.476.560,00</b>	<b>15.464.960,00</b>	<b>4.301.748,37</b>	<b>27,82</b>	<b>3.375.768,79</b>	<b>21,83</b>	<b>3.044.949,71</b>	<b>19,69</b>	<b>2.284.087,40</b>

FONTE: Sistema: Sistema CONTÁBIL, Unidade Responsável: PREFEITURA MUNICIPAL DE CARINHANHA, Emissão: 27/05/2024, às 10:49:33, Assinado Digitalmente no dia 27/05/2024, às 10:49:33.

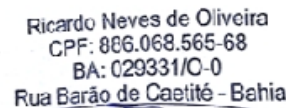
Notas:

1 Nos cinco primeiros bimestres do exercício, o acompanhamento será feito com base na despesa liquidada. No último bimestre do exercício, o valor deverá corresponder ao total da despesa empenhada.

2 Até o exercício de 2018, o controle da execução dos restos a pagar considerava apenas os valores dos restos a pagar não processados (regra antiga). A partir do exercício de 2019, o controle da execução dos restos a pagar considera os restos a pagar processados e não processados (regra nova).

3 Essas despesas são consideradas executadas pelo ente transferidor.


FRANCISCA ALVES RIBEIRO  
Prefeita Municipal  
CPF: 148.583.395-72

GONCALO MOREIRA FARIAS  
Tesoureiro  
CPF: 541.496.307-04

RICARDO NEVES DE OLIVEIRA  
Contador(a)  
CPF: 886.068.565-68

BA - EXECUTIVO

PREFEITURA MUNICIPAL DE CARINHANHA

RELATÓRIO RESUMIDO DE EXECUÇÃO ORÇAMENTÁRIA

DEMONSTRATIVO DAS PARCERIAS PÚBLICO-PRIVADAS

ORÇAMENTO FISCAL DA SEGURIDADE SOCIAL

(Janeiro a Abril) - 2º Bimestre de 2024

RREO – Anexo 13 (Lei nº 11.079, de 30.12.2004, arts. 22, 25 e 28)

R\$ 1,00

IMPACTOS DAS CONTRATAÇÕES DE PPP	SALDO TOTAL EM 31 DE DEZEMBRO DO EXERCÍCIO ANTERIOR (a)	REGISTROS EFETUADOS EM 2024	
		No bimestre	Até o bimestre (b)
TOTAL DE ATIVOS	0,00	0,00	0,00
Ativos Constituídos na SPE	0,00	0,00	0,00
TOTAL DE PASSIVOS (I)	0,00	0,00	0,00
Obrigações decorrentes de Ativos Constituídos pela SPE	0,00	0,00	0,00
Provisões de PPP	0,00	0,00	0,00
Outros Passivos	0,00	0,00	0,00
ATOS POTENCIAIS PASSIVOS	0,00	0,00	0,00
Obrigações Contratuais	0,00	0,00	0,00
Riscos não Provisionados	0,00	0,00	0,00
Garantias Concedidas	0,00	0,00	0,00
Outros Passivos Contingentes	0,00	0,00	0,00

DESPESAS DE PPP	EXERCÍCIO ANTERIOR	EXERCÍCIO CORRENTE 2024	2025	2026	2027	2028	2029	2030	2031	2032	2033
Do Ente Federado, exceto estatutais não dependentes (I)	0,00	0,00	0,00	0,00	0,00	0,00	0,00	0,00	0,00	0,00	0,00
Das Estatutais Não-dependentes	0,00	0,00	0,00	0,00	0,00	0,00	0,00	0,00	0,00	0,00	0,00
TOTAL DAS DESPESAS	0,00	0,00	0,00	0,00	0,00	0,00	0,00	0,00	0,00	0,00	0,00
PPP A CONTRATAR (II)	0,00	0,00	0,00	0,00	0,00	0,00	0,00	0,00	0,00	0,00	0,00
RECEITA CORRENTE LÍQUIDA (RCL) (III)	150.608.732,03	126.643.159,28	0,00	0,00	0,00	0,00	0,00	0,00	0,00	0,00	0,00
TOTAL DAS DESPESAS CONSIDERADA PARA O LIMITE (IV = I + II)	0,00	0,00	0,00	0,00	0,00	0,00	0,00	0,00	0,00	0,00	0,00
TOTAL DAS DESPESAS / RCL (%) (V = IV / III)	0,00	0,00	0,00	0,00	0,00	0,00	0,00	0,00	0,00	0,00	0,00

Nota:

FONTE: Sistema: Sistema CONTÁBIL, Unidade Responsável: PREFEITURA MUNICIPAL DE CARINHANHA, Emissão: 27/05/2024, às 10:49:57, Assinado Digitalmente no dia 27/05/2024, às 10:49:57.



FRANCISCA ALVES RIBEIRO  
Prefeita Municipal  
CPF: 148.583.395-72



GONCALO MOREIRA FARIAS  
Tesoureiro  
CPF: 541.496.307-04

Ricardo Neves de Oliveira  
CPF: 886.068.565-68  
BA: 029331/0-0  
Rua Barão de Caetité - Bahia

RICARDO NEVES DE OLIVEIRA  
Contador(a)  
CPF: 886.068.565-68



BA - EXECUTIVO

PREFEITURA MUNICIPAL DE CARINHANHA

RELATÓRIO RESUMIDO DE EXECUÇÃO ORÇAMENTÁRIA

DEMONSTRATIVO SIMPLIFICADO DO RELATÓRIO RESUMIDO DA EXECUÇÃO ORÇAMENTÁRIA

ORÇAMENTO FISCAL DA SEGURIDADE SOCIAL

(Janeiro a Abril) - 2º Bimestre de 2024

RREO - Anexo 14 (LRF, Art. 48)		Em Reais			
BALANÇO ORÇAMENTÁRIO		Até o Bimestre			
RECEITAS					
Previsão Inicial		151.539.672,00			
Previsão Atualizada		151.539.672,00			
Receitas Realizadas		45.029.832,38			
Déficit Orçamentário		4.747.111,48			
Saldos de Exercícios Anteriores (Utilizados para Créditos Adicionais)		0,00			
DESPESAS					
Dotação Inicial		151.539.672,00			
Créditos Adicionais		19.621.481,95			
Dotação Atualizada		151.539.672,00			
Despesas Empenhadas		64.663.849,96			
Despesas Liquidadas		49.776.943,86			
Despesas Pagas		48.045.642,54			
Superávit Orçamentário		0,00			
DESPESAS POR FUNÇÃO / SUBFUNÇÃO		Até o Bimestre			
Despesas Empenhadas		64.663.849,96			
Despesas Liquidadas		49.776.943,86			
RECEITA CORRENTE LÍQUIDA - RCL		Até o Bimestre			
Receita Corrente Líquida		126.643.159,28			
Receita Corrente Líquida Ajustada para Cálculo dos Limites de Endividamento		126.643.159,28			
Receita Corrente Líquida Ajustada para Cálculo dos Limites da Despesa com Pessoal		126.643.159,28			
RECEITAS E DESPESAS DOS REGIMES DE PREVIDÊNCIA DOS SERVIDORES		Até o Bimestre			
Regime Próprio de Previdência dos Servidores - PLANO PREVIDENCIÁRIO					
Receitas Previdenciárias Realizadas		0,00			
Despesas Previdenciárias Empenhadas		0,00			
Despesas Previdenciárias Liquidadas		0,00			
Resultado Previdenciário		0,00			
Regime Próprio de Previdência dos Servidores - PLANO FINANCEIRO					
Receitas Previdenciárias Realizadas		0,00			
Despesas Previdenciárias Empenhadas		0,00			
Despesas Previdenciárias Liquidadas		0,00			
Resultado Previdenciário		0,00			
RESULTADO NOMINAL E PRIMÁRIO		Meta Fixada no Anexo de Metas Fiscais da LDO (a)	Resultado Apurado Até o Bimestre (b)	% em Relação à Meta (b/a)	
RESULTADO PRIMÁRIO (SEM RPPS) - Acima da Linha		1,00	-10.377.958,03	-1.037.795.803,00	
RESULTADO NOMINAL (SEM RPPS) - Abaixo da Linha		1,00	-14.433.705,66	-1.443.370.566,00	
RESTOS A PAGAR A PAGAR POR PODER E MINISTÉRIO PÚBLICO		Inscrição	Cancelamento Até o Bimestre	Pagamento Até o Bimestre	Saldo a Pagar
RESTOS A PAGAR PROCESSADOS		4.333.170,58	0,00	3.697.033,40	636.137,18
Poder Executivo		4.333.170,58	0,00	3.697.033,40	636.137,18
Poder Legislativo		0,00	0,00	0,00	0,00
Poder Judiciário		0,00	0,00	0,00	0,00
Ministério Público		0,00	0,00	0,00	0,00
Defensoria Pública		0,00	0,00	0,00	0,00
RESTOS A PAGAR NÃO-PROCESSADOS		3.346.536,81	0,00	3.343.173,66	3.363,15
Poder Executivo		3.150.036,81	0,00	3.146.673,66	3.363,15
Poder Legislativo		196.500,00	0,00	196.500,00	0,00
Poder Poder Judiciário		0,00	0,00	0,00	0,00
Ministério Público		0,00	0,00	0,00	0,00
Defensoria Pública		0,00	0,00	0,00	0,00
TOTAL		7.679.707,39	0,00	7.040.207,06	639.500,33
DESPESAS COM MANUTENÇÃO E DESENVOLVIMENTO DO ENSINO		Valor Apurado Até o Bimestre	Limites Constitucionais Anuais		
			% Mínimo a Aplicar no Exercício	% Aplicado Até o Bimestre	
Mínimo Anual de <18% / 25%> das Receitas de Impostos na Manutenção e Desenvolvimento do Ensino		2.454.135,71	<18% / 25%>	11,72	
Mínimo Anual de 70% do FUNDEB na Remuneração dos Profissionais da Educação Básica		0,00	70%	0,00	
Percentual de 50% da Complementação da União ao FUNDEB (VAAT) na Educação Infantil		0,00	50%	0,00	
Mínimo de 15% da Complementação da União ao FUNDEB (VAAT) em Despesas de Capital		399.085,86	15%	11,37	
RECEITAS DE OPERAÇÕES DE CRÉDITO E DESPESAS DE CAPITAL		Valor Apurado Até o Bimestre	Saldo não realizado		
Receitas de Operação de Crédito			0,00		
Despesa de Capital Líquida		9.883.734,00	17.804.497,91		
PROJEÇÃO ATUARIAL DOS REGIMES DE PREVIDÊNCIA		Exercício	10º Exercício	20º Exercício	35º Exercício
Plano Previdenciário		0,00	0,00	0,00	0,00
Receitas Previdenciárias		0,00	0,00	0,00	0,00
Despesas Previdenciárias		0,00	0,00	0,00	0,00
Resultado Previdenciário		0,00	0,00	0,00	0,00
Plano Financeiro		0,00	0,00	0,00	0,00
Receitas Previdenciárias		0,00	0,00	0,00	0,00
Despesas Previdenciárias		0,00	0,00	0,00	0,00
Resultado Previdenciário		0,00	0,00	0,00	0,00
RECEITA DA ALIENAÇÃO DE ATIVOS E APLICAÇÃO DOS RECURSOS		Valor Apurado Até o Bimestre	Saldo a realizado		
Receita de Capital Resultante de Alienação de Ativos			0,00		
Aplicação dos Recursos da Alienação de Ativos			0,00		



BA - EXECUTIVO

PREFEITURA MUNICIPAL DE CARINHANHA

RELATÓRIO RESUMIDO DE EXECUÇÃO ORÇAMENTÁRIA

DEMONSTRATIVO SIMPLIFICADO DO RELATÓRIO RESUMIDO DA EXECUÇÃO ORÇAMENTÁRIA

ORÇAMENTO FISCAL DA SEGURIDADE SOCIAL

(Janeiro a Abril) - 2º Bimestre de 2024

DESPESAS COM AÇÕES E SERVIÇOS PÚBLICOS DE SAÚDE	Valor Apurado Até o Bimestre	Limites Constitucionais Anual	
		% Mínimo a Aplicar no Exercício	% Aplicado Até o Bimestre
Despesas com Ações e Serviços Públicos de Saúde executadas com recursos de impostos	0,00	15,00	0,00
DESPESAS DE CARÁTER CONTINUADO DERIVADAS DE PPP	Valor Apurado no Exercício Corrente		
Total das Despesas Consideradas para o Limite / RCL (%)			0,00

FONTE: Sistema: Sistema CONTÁBIL, Unidade Responsável: PREFEITURA MUNICIPAL DE CARINHANHA, Emissão: 27/05/2024, às 10:50:52, Assinado Digitalmente no dia 27/05/2024, às 10:50:52.



FRANCISCA ALVES RIBEIRO  
Prefeita Municipal  
CPF: 148.583.395-72



GONCALO MOREIRA FARIAS  
Tesoureiro  
CPF: 541.496.307-04

Ricardo Neves de Oliveira  
CPF: 886.068.565-68  
BA: 029331/C-0  
Rua Barão de Caetitê - Bahia

RICARDO NEVES DE OLIVEIRA  
Contador(a)  
CPF: 886.068.565-68



BA - EXECUTIVO  
**PREFEITURA MUNICIPAL DE CARINHANHA**  
 RELATÓRIO RESUMIDO DE EXECUÇÃO ORÇAMENTÁRIA  
**DEMONSTRATIVO DE SENTENÇAS JUDICIAIS**  
 ORÇAMENTO FISCAL DA SEGURIDADE SOCIAL  
 Abril de 2024

Artigos 19, § 4º e 30º, § 7º da L.C. 101/00 (Portaria TCM/BA Nº 460)

Beneficiário	Determinação		Nº NE de Origem	Pagamento		
	Data	Valor		Data	Valor	Nº do PP
RAIMUNDA OGILIA DA SILVA	28/03/2024	1.412,00	628	03/04/2024	1.412,00	202404030008
EMANUEL INOCENCIO CUNHA DA SILVA	04/04/2024	4.500,00	708	04/04/2024	4.500,00	202404040005
FARMACIA DE MANIPULACAO MAGISTRAL LTDA	15/04/2024	240,00	704	17/04/2024	240,00	202404170004
NADYANARA GALHARDO VIANA	19/04/2024	4.000,00	115	19/04/2024	4.000,00	202404190008
TRIBUNAL DE JUSTICA DA BAHIA	19/04/2024	20.000,00	82	19/04/2024	20.000,00	202404190009
TRIBUNAL REGIONAL DO TRABALHO DA 5A REGIAO	19/04/2024	73.892,30	172	19/04/2024	73.892,30	202404190020
TRIBUNAL DE JUSTICA DA BAHIA	22/04/2024	24.269,49	622	22/04/2024	24.269,49	202404220012
TRIBUNAL REGIONAL DO TRABALHO DA 5A REGIAO	23/04/2024	3.617,74	172	23/04/2024	3.617,74	202404230012
TRIBUNAL REGIONAL DO TRABALHO DA 5A REGIAO	24/04/2024	7.492,80	172	24/04/2024	7.492,80	202404240006
FARMACIA DE MANIPULACAO MAGISTRAL LTDA	25/04/2024	48,00	723	26/04/2024	48,00	202404260006
RAIMUNDA OGILIA DA SILVA	30/04/2024	1.412,00	750	30/04/2024	1.412,00	202404300002
<b>TOTAL</b>	-	<b>140.884,33</b>	-	-	<b>140.884,33</b>	-



FRANCISCA ALVES RIBEIRO  
 Prefeita Municipal  
 CPF: 148.583.395-72



GONCALO MOREIRA FARIAS  
 Tesoureiro  
 CPF: 541.496.307-04

Ricardo Neves de Oliveira  
 CPF: 886.068.565-68  
 BA: 029331/O-0  
 Rua Barão de Caetité - Bahia

RICARDO NEVES DE OLIVEIRA  
 Contador(a)  
 CPF: 886.068.565-68



BA - EXECUTIVO  
**PREFEITURA MUNICIPAL DE CARINHANHA**  
 RELATÓRIO RESUMIDO DE EXECUÇÃO ORÇAMENTÁRIA  
**DEMONSTRATIVO DE SENTENÇAS JUDICIAIS**  
 ORÇAMENTO FISCAL DA SEGURIDADE SOCIAL  
 Março de 2024

Artigos 19, § 4º e 30º, § 7º da L.C. 101/00 (Portaria TCM/BA Nº 460)

Beneficiário	Determinação		Nº NE de Origem	Pagamento		
	Data	Valor		Data	Valor	Nº do PP
TRIBUNAL DE JUSTICA DA BAHIA	18/03/2024	20.800,64	621	22/03/2024	20.800,64	202403220024
NADYANARA GALHARDO VIANA	20/03/2024	4.000,00	115	20/03/2024	4.000,00	202403200010
NUTRIRE COMERCIO DE PRODUTOS NUTRICIONAIS E HOSPITALARES LTDA	21/03/2024	1.996,00	553	21/03/2024	1.996,00	202403210002
TRIBUNAL DE JUSTICA DA BAHIA	22/03/2024	20.000,00	82	22/03/2024	20.000,00	202403220007
TRIBUNAL DE JUSTICA DA BAHIA	22/03/2024	62.407,23	622	22/03/2024	62.407,23	202403220025
<b>TOTAL</b>	-	<b>109.203,87</b>	-	-	<b>109.203,87</b>	-



FRANCISCA ALVES RIBEIRO  
 Prefeita Municipal  
 CPF: 148.583.395-72



GONCALO MOREIRA FARIAS  
 Tesoureiro  
 CPF: 541.496.307-04

Ricardo Neves de Oliveira  
 CPF: 886.068.565-68  
 BA: 029331/O-0  
 Rua Barão de Caetité - Bahia

RICARDO NEVES DE OLIVEIRA  
 Contador(a)  
 CPF: 886.068.565-68



PREFEITURA MUNICIPAL DE CARINHANHA-BAHIA  
CNPJ 14.105.209/0001-24

**AVISO DE LICITAÇÃO CONCORRÊNCIA N. 002/2024**  
**ID: 306263**

OBJETO – Contratação de empresa de engenharia para execução da conclusão de Escola de Educação Infantil Tipo B, localizada no bairro São Francisco na sede do município de Carinhanha – Bahia, (obra paralisada, repactuada através de Termo de Compromisso Nº 15399, com o FNDE, conforme projetos anexos deste Edital), sob o regime de empreitada de menor preço global. Abertura: **14/06/2024 às 09h00min.** O Edital está a disposição através do Portal de Compras Publicas, site: [www.portaldecompraspublicas.com.br](http://www.portaldecompraspublicas.com.br), através do site: [www.carinhanha.ba.gov.br](http://www.carinhanha.ba.gov.br), aba editais ou na sede da Prefeitura Municipal, situada a Praça Dep. Henrique Brito, Nº 344, Centro, das 08:00 às 14:00 horas. Informações gerais através do e-mail: [licitacarinhanha@gmail.com](mailto:licitacarinhanha@gmail.com). Agente de Contratação: Amós da Silva Santos Junior.



Terça-feira, maio 28, 2024

## Plano Anual de Aplicação dos Recursos (PAAR)

### Atenção! Leia o texto a seguir antes de iniciar o preenchimento:

A elaboração do PAAR deve passar por um procedimento de planejamento participativo, o que pressupõe a realização de consultas e audiências públicas, com a participação de agentes culturais e a população local, preferencialmente por intermédio de seus representantes nos Conselhos de Cultura.

O PAAR é um instrumento previsto na própria Lei da PNAB (parágrafo único do art. 3º da Lei 14.399/2022).

Dúvidas sobre a elaboração do PAAR e preenchimento do formulário podem ser enviadas para o e-mail [pnab@cultura.gov.br](mailto:pnab@cultura.gov.br).

## Dados do Plano de Ação

N.º do Plano de Ação:	30882120230005-017195
UF Ente Recebedor:	BA
Ente Recebedor:	MUNICIPIO DE CARINHANHA
CNPJ Ente Recebedor:	14.105.209/0001-24
Valor Total do Plano de Ação:	R\$ 232.518,37
Masked Input	232 518.37

## DADOS PARA CONTATO

### Dados do (a) responsável pelo preenchimento do PAAR

Nome	Jivaldo Pereira de Sena
Cargo	Secretário de Cultura, Esporte e Lazer de Carinhanha
Telefone	(77) 99940-0695
E-mail	<a href="mailto:jivaldosena@gmail.com">jivaldosena@gmail.com</a>
Sou o gestor responsável pela pasta de cultura	<input type="button" value="Sim"/>





## Dados do (a) Gestor (a):

Informações sobre o (a) gestor (a) responsável pela pasta de cultura no ente.

## Processo de Participação Social

**Processo de Participação Social (Descreva como foi feito o processo de diálogo com a sociedade civil e traga informações gerais como locais, online/presencial, datas, quantidade de participantes, participação do Conselho de Cultura, outros):**

Em Carinhanha, os momentos de diálogo e participação social acontecem sempre através do Conselho Municipal de Políticas Culturais e demais agentes culturais do município. Com relação a Política Nacional Aldir Blanc é possível destacar os seguintes encontros:

- 1) Escuta Cultural PNAB presencial realizada no dia 14/05/2024 na Câmara de Vereadores de Carinhanha, com integrantes do Conselho de Cultura e Agentes Culturais do município. O encontro teve um público de 30 participantes aproximadamente.
- 2) Escuta Cultural PNAB presencial na Comunidade Quilombola de Barra do Parateca realizada 23/05/24, Carinhanha, BA. O evento contou com a participação de 18 representações da comunidade e com diversas contribuições para a execução da PNAB no município.
- 3) Escuta Cultural Online PNAB realizada via Formulário Google, entre os dias 14 a 27/05/2024. O objetivo da Secretaria Municipal de Cultura, Esporte e Lazer foi mobilizar artistas e agentes culturais que não participaram dos momentos presenciais para contribuir com a elaboração do Plano Anual de Aplicação de Recursos (PAAR - Ano I) da Política Nacional Aldir Blanc (PNAB). A Escuta Online contou com uma participação reduzida de agentes culturais.

**Publicação da(s) Consulta(s) Pública(s) - Link(s), no caso de transmissão online ou do resultado da(s) consulta(s) pública(s) divulgado na internet:**

Ata da Escuta Cultural PNAB presencial realizada dia 14/05/2024:

[https://drive.google.com/file/d/1IJHnv6z\\_fUvBmTzWrL2IKuRiEbQmjNK4/view?usp=sharing](https://drive.google.com/file/d/1IJHnv6z_fUvBmTzWrL2IKuRiEbQmjNK4/view?usp=sharing)

Ata da Escuta Cultural PNAB presencial – Comunidade Quilombola de Barra de Parateca:

[https://drive.google.com/file/d/1w1h1dPy9s\\_PHNbBgV16obqcQ3ZIZKccX/view?usp=sharing](https://drive.google.com/file/d/1w1h1dPy9s_PHNbBgV16obqcQ3ZIZKccX/view?usp=sharing)

Instagram da Secretaria Municipal de Cultura, Esporte e Lazer (Card Escuta Cultural Presencial):

[https://www.instagram.com/p/C6yjb2iujBV/?utm\\_source=ig\\_web\\_copy\\_link&igsh=MzRIODBiNWFIZA](https://www.instagram.com/p/C6yjb2iujBV/?utm_source=ig_web_copy_link&igsh=MzRIODBiNWFIZA)

Facebook da Secretaria Municipal de Cultura, Esporte e Lazer (Card da Escuta Presencial):

<https://www.facebook.com/photo/?fbid=751465993840746&set=a.281118294208854>

Link com fotos da Escuta Presencial de 14/05/24:

[https://www.instagram.com/p/C6-D1MmOXVY/?utm\\_source=ig\\_web\\_copy\\_link&igsh=MzRIODBiNWFIZA==](https://www.instagram.com/p/C6-D1MmOXVY/?utm_source=ig_web_copy_link&igsh=MzRIODBiNWFIZA==)

Síntese da Escuta Cultural Online PNAB realizada entre os dias 14 a 27/05/2024:

<https://drive.google.com/file/d/1iDaBjEvA02ZdIWFwgN-0QTty2R4h4btr/view?usp=sharing>

Portal de Cultura do Município com toda a Caminhada da PNAB:

<https://gestaoculturalcari.wixsite.com/cultura/pnab>

## Metas



**META - Ações Gerais**

Ação	Atividade	Valor Estimado (R\$)	Forma de Execução	Produto/Entrega	Quantidade	A atividade destina recursos para áreas periféricas e/ou de povos tradicionais?
Fomento Cultural	Edital de Apoio as Linguagens Artísticas e Expressões Culturais	R\$101.018,37	Chamamento público - Fomento a execução de ações culturais - Projeto (Decreto 11.453/2023)	Ação Cultural Fomentada/ Projeto cultural fomentado	30	Sim
Fomento Cultural	Prêmio de Apoio aos Mestres e Mestras das Culturas Populares e Identitárias	R\$30.000,00	Chamamento público - Premiação Cultural (Decreto 11.453/2023)	Prêmio Cultural concedido	10	Sim
Obras; Reformas e Aquisição de bens culturais	Contratação de Serviços de Reforma e Qualificação/Adaptação de Espaço Cultural do Município "Casa do Careta"	R\$60.000,00	Licitações e contratos (Lei 14.133/2021)	Equipamento/Espaço Cultural reformado/modernizado	1	Não
Subsídio e manutenção de espaços e organizações culturais	Chamamento Público para Cadastro e Seleção de Espaços/Organizações Culturais	R\$30.000,00	Chamamento público - Apoio a espaços culturais - Projeto (Decreto 11.453/2023)	Instituição Cultural subsidiada	10	Sim

**META/AÇÃO - Custo Operacional (até 5%):**

Atividade	Valor Estimado (R\$)	Forma de Execução	Produto/Entrega	Quantidade
Consultoria para Elaboração/Gestão dos Editais PNAB	R\$11.500,00	Licitações e contratos (Lei 14.133/2021)	Serviço ou profissional contratado	1



**META/AÇÃO - Política Nacional de Cultura Viva - Chamamento Público - Lei 13.018/2014**

Atividades	Valor Estimado(R\$)	Quantidade Fomentada	A atividade destina recursos a áreas periféricas e/ou de povos e comunidades tradicionais?
Fomento a projetos continuados de Pontos de Cultura			Não

**Áreas periféricas e Ações afirmativas**

**Detalhar as atividades a serem realizadas em áreas periféricas urbanas e rurais, bem como em áreas de povos e comunidades tradicionais (respeitando, no mínimo, os 20% previstos no inciso II do art. 7º da Lei nº 14.399/2022):**

Nos editais de fomento, prêmio e subsídio a espaços culturais haverá garantia de vagas para os projetos de proponentes de áreas periféricas urbanas e rurais, bem como povos e comunidades tradicionais, respeitando as orientações previstas em Lei.

**Informe as ações afirmativas que serão adotadas nas atividades previstas (de acordo com a Instrução Normativa MINC nº 10/2023):**

Nos editais serão pensadas estratégias e critérios de estímulo à participação e ao protagonismo de agentes culturais e equipes compostas por mulheres, pessoas negras, pessoas e povos indígenas, povos e comunidades tradicionais, pessoas LGBTQIAPN+, pessoas com deficiência, pessoas idosas e outros grupos vulnerabilizados socialmente, conforme orienta a Instrução Normativa do MinC nº 10/2023.

**Informações sobre Sistema de Cultura local**

Possui Conselho de Cultura?

Sim

Possui Plano de Cultura?

Em elaboração

Possui Fundo de Cultura?

Não

**Termos e Condições**

**Autorizo a utilização dos meus dados pessoais para fins de comunicação do Ministério da Cultura, nos termos da Lei 13.709/2018 (Lei Geral de Proteção de Dados - LGPD).** Aceito

**Declaro para os devidos fins e sob as penas da lei, que possuo autorização do ente federativo para preenchimento deste Plano Anual de Aplicação de Recursos - PAAR.** Aceito

PAAR

4S8QVQYR



## PROTOCOLO DE ASSINATURA(S)

Assinatura digital ICP-Brasil em conformidade com a MP nº 2.200-2/2001 gerada pelo software de propriedade da PROCEDE BAHIA Processamento e Certificação de Documentos Eletrônicos LTDA, protegido pela Lei nº 9.609/98, regulamentado pelo DECRETO Nº 2.556 e devidamente registrado no INPI sob o número BR 512016000188-7 publicado na Revista da Propriedade Industrial nº 2387.

Para verificar as assinaturas clique no link: <http://www.procedebahia.com.br/verificar/E89E-5F7A-6F48-D23F-B4EF> ou vá até o site <http://www.procedebahia.com.br> e utilize o código abaixo para verificar se este documento é válido.

Código para verificação: E89E-5F7A-6F48-D23F-B4EF



### Hash do Documento

21e67ed8f06ef20032d3a6aba33a37fc33c68766d534654d104b9602376b324b

O(s) nome(s) indicado(s) para assinatura, bem como seu(s) status em 28/05/2024 é(são) :

Tipo: Certificado Digital ICP-Brasil

Responsável: PROCEDE BAHIA Processamento e Certificação de Documentos Eletrônicos Ltda

CNPJ: 18.195.422/0001-25

Assinado em: 28/05/2024 12:12 UTC-03:00